

بنك الجزائر

BANK OF ALGERIA

**BULLETIN STATISTIQUE  
DE LA  
BANQUE D'ALGERIE**

*SERIES RETROSPECTIVES*

**STATISTIQUES MONETAIRES  
1964 – 2005**

**STATISTIQUES DE LA BALANCE  
DES PAIEMENTS  
1992 – 2005**

**Hors Série – Juin 2006**





**STATISTIQUES MONETAIRES  
1964 – 2005**

**ET**

**STATISTIQUES DE LA BALANCE  
DES PAIEMENTS  
1992 – 2005**



# **SOMMAIRE**

|  |           |
|--|-----------|
| <b><i>I. Introduction</i></b>  | <b>8</b>  |
| <b><i>II. Les Statistiques Monétaires</i></b>  | <b>10</b> |
| <i>A - Situation monétaire, de la Banque d'Algérie et des banques créatrices de monnaie, 1964 – 1974</i> | 12        |
| <i>B - Situation monétaire, de la Banque d'Algérie et des banques créatrices de monnaie, 1975 – 1991</i> | 26        |
| <i>C - Situation monétaire, de la Banque d'Algérie et des banques créatrices de monnaie, 1992 – 2005</i> | 46        |
| <b><i>III. Méthodologie d'Elaboration des Statistiques Monétaires</i></b>                                | <b>60</b> |
| <b><i>IV. Les Statistiques de la Balance des Paiements, 1992 – 2005</i></b>                              | <b>70</b> |
| <b><i>V. Méthodologie d'Elaboration des Statistiques de la Balance des Paiements</i></b>                 | <b>74</b> |
| <b><i>VI. Glossaire</i></b>  | <b>85</b> |



## **LISTE DES ABREVIATIONS**

**AIB** – **A**utres **I**nstitutions **B**ancaires

**AID** – **A**ssociation **I**nternationale de **D**éveloppement

**H/BA** – **H**ors **B**anque d'Algérie

**BA** – **B**anque d'Algérie

**BAA** – **B**anque **A**rabe et **A**fricaine

**BAD** – **B**anque **A**lgérienne de **D**éveloppement

**BAFD** – **B**anque **A**fricaine de **D**éveloppement

**BCA** – **B**anque **C**entrale d'Algérie (ancienne appellation de la **BA**)

**BCM** – **B**anque **C**réatrices de **M**onnaie

**BIRD** – **B**anque **I**nternationale pour la **R**econstitution et le **D**éveloppement

**CACAM** – **C**aisse **A**lgérienne du **C**rédit **A**gricole **M**utualiste

**CCP** – **C**entre de **C**hèques **P**ostaux

**DTS** – **D**roits de **T**irages **S**péciaux

**FMI** – **F**onds **M**onétaire **I**nternational

**ISBLSM** – **I**nstitutions **S**ans **B**ut **L**ucratif au **S**ervice des **M**énages

**M&LT** – **M**oyen et **L**ong **T**erme

**MSMF** – **M**anuel des **S**tatistiques **M**onétaires et **F**inancières

**SFI** – **S**tatistiques **F**inancières **I**nternationales





## **I. INTRODUCTION**

**E** N vertu des attributions qui lui sont assignées par la loi, la Banque d'Algérie élabore les statistiques monétaires et celles relatives à la balance des paiements sur la base des informations fournies par le système bancaire et financier.

Ces statistiques font l'objet d'un suivi permanent de la part de la Banque d'Algérie en vue d'une amélioration continue sur le plan de la fiabilité, de la périodicité et des délais de diffusion. Elles sont destinées à un large public d'utilisateurs aux fins d'appréciation des évolutions macroéconomiques et monétaires.

Le bulletin statistique de la Banque d'Algérie, dans sa nouvelle édition, est scindé en deux parties.

La première reprend la série des statistiques monétaires pour la période 1964 à 2005 qui comprend, notamment :

- La situation de la Banque d'Algérie ;
- La situation consolidée des banques créatrices de monnaie ;
- La situation monétaire.

La seconde partie concerne la balance des paiements et traite de la période 1992 à 2005.

Une note méthodologique est adossée à chaque partie permettant aux utilisateurs une bonne compréhension du processus d'élaboration de ces statistiques.

### **LES STATISTIQUES MONÉTAIRES**

La présentation de la série « statistiques monétaires » a été subdivisée en trois parties

#### **PARTIE A**

Elle reprend les différentes situations des statistiques monétaires (Situations monétaire, de la Banque d'Algérie et des banques créatrices de monnaie) entre 1964 et 1974.

Cette partie est complétée par des graphiques représentant l'évolution des différents agrégats monétaires et de leurs contreparties en stock et en variation.

## **PARTIE B**

*La partie B retrace les différentes situations monétaires et bancaires entre 1975 et 1991 élaborées sur la base d'instruments. Elle prend en charge l'introduction de nouveaux comptes et la suppression d'autres dans la situation de la Banque d'Algérie et celle des banques créatrices de monnaie qui n'existaient pas dans l'ancienne présentation.*

*Cette partie comporte également des graphiques qui présentent l'évolution des agrégats monétaires et leurs contreparties en stock et en variation.*

## **PARTIE C**

*La présentation des différentes situations dans cette partie repose essentiellement sur le nouveau GUIDE DES STATISTIQUES MONÉTAIRES ET BANCAIRES élaboré par le Fonds Monétaire International « FMI » en avril 1987 faisant ressortir un classement par agents économiques et par instruments, afin d'expliquer la façon dont les données monétaires et bancaires des Statistiques Financières Internationales « SFI » sont élaborées et consolidées.*

*Cette partie couvre la période allant de 1992 à 2005, en données chiffrées et en graphiques. Cependant, à partir de l'année 1998, le reclassement du compte « Titres des entreprises acquis sur le marché » dans la situation de la Banque d'Algérie a nécessité, pour ce qui est de cette situation, de scinder cette période en deux.*

*La présentation des différentes situations est suivie par une note méthodologique qui explique les différentes étapes d'élaboration des statistiques monétaires et bancaires à partir de 1992.*

## **LES STATISTIQUES DE LA BALANCE DES PAIEMENTS**

*Cette partie comporte les statistiques de la balance des paiements depuis 1992 à 2005. Elle est suivie par une note méthodologique qui présente la méthode d'élaboration de ces statistiques selon la 5<sup>ème</sup> version du Manuel de la Balance des Paiements édité par le FMI.*

## *II . Les Statistiques Monétaires*

*1964 - 2005*



*A - Situation Monétaire*  
*Situation de la Banque d'Algérie*  
*Situation des Banques Créatrices de Monnaie*

*1964 – 1974*

**TABLEAU A1 : SITUATION MONETAIRE**  
**« 1964 – 1968 »**

En millions de DA

|   | 1964         | 1965         | 1966         | 1967         | 1968          |
|---|--------------|--------------|--------------|--------------|---------------|
| <b>AVOIRS EXTERIEURS (nets)</b>             | <b>869</b>   | <b>714</b>   | <b>1 221</b> | <b>2 033</b> | <b>2 453</b>  |
| Banque d'Algérie                            | 871          | 691          | 1 145        | 1 857        | 2 162         |
| Banque commerciales                         | -2           | 23           | 76           | 176          | 291           |
| <b>CREDITS INTERIEURS</b>                   | <b>4 255</b> | <b>5 272</b> | <b>5 018</b> | <b>6 009</b> | <b>8 442</b>  |
| <b>CREDITS A L'ETAT (nets)</b>              | <b>1 801</b> | <b>2 153</b> | <b>2 117</b> | <b>2 542</b> | <b>3 352</b>  |
| Banque d'Algérie                            | 1 065        | 1 320        | 1 174        | 976          | 1 246         |
| Banques commerciales                        | 273          | 326          | 359          | 1 014        | 1 474         |
| Autres crédits                              | 463          | 507          | 584          | 552          | 632           |
| <b>CREDITS A L'ECONOMIE</b>                 | <b>2 454</b> | <b>3 119</b> | <b>2 901</b> | <b>3 467</b> | <b>5 090</b>  |
| Banque d'Algérie                            | 582          | 1 246        | 989          | 704          | 593           |
| Banques commerciales                        | 1 872        | 1 873        | 1 912        | 2 763        | 4 497         |
| dont : prêt et réescompte de la BA          | 612          | 280          | 130          | 178          | 172           |
| <b>MASSE MONETAIRE « M2 »</b>               | <b>4 724</b> | <b>5 255</b> | <b>5 778</b> | <b>7 553</b> | <b>10 147</b> |
| Monnaie « M1 »                              | 4 639        | 5 128        | 5 550        | 7 065        | 9 311         |
| Circulation fiduciaire H/BA                 | 2 581        | 2 765        | 2 838        | 3 227        | 3 704         |
| Dépôts a vue                                | 1 595        | 1 856        | 2 128        | 3 286        | 4 975         |
| Dépôts auprès du Trésor et des CCP          | 463          | 507          | 584          | 552          | 632           |
| Quasi-monnaie                               | 85           | 127          | 228          | 488          | 836           |
| <b>FONDS DE PRETS DE L'ETAT</b>             | <b>0</b>     | <b>0</b>     | <b>155</b>   | <b>203</b>   | <b>277</b>    |
| <b>ENGAGEMENTS EXTERIEURS à M &amp; L T</b> | <b>0</b>     | <b>0</b>     | <b>0</b>     | <b>0</b>     | <b>0</b>      |
| <b>CONTREPARTIE DES ALLOCATIONS DTS</b>     | <b>0</b>     | <b>0</b>     | <b>0</b>     | <b>0</b>     | <b>0</b>      |
| <b>AUTRES POSTES (nets)</b>                 | <b>400</b>   | <b>731</b>   | <b>306</b>   | <b>286</b>   | <b>471</b>    |

**TABLEAU A1 (SUITE) : SITUATION MONETAIRE**  
**« 1969– 1974 »**

En millions de DA

|   | 1969          | 1970          | 1971          | 1972          | 1973          | 1974          |
|---|---------------|---------------|---------------|---------------|---------------|---------------|
| <b>AVOIRS EXTERIEURS (nets)</b>                   | <b>2 348</b>  | <b>1 511</b>  | <b>1 525</b>  | <b>2 196</b>  | <b>4 580</b>  | <b>7 159</b>  |
| Banque d'Algérie                                  | 1 793         | 1 341         | 1 342         | 1 822         | 4 339         | 6 413         |
| Banque commerciales                               | 555           | 170           | 183           | 374           | 241           | 746           |
| <b>CREDITS INTERIEURS</b>                         | <b>11 280</b> | <b>12 894</b> | <b>14 403</b> | <b>18 847</b> | <b>23 678</b> | <b>25 691</b> |
| <b>CREDITS A L'ETAT (nets)</b>                    | <b>3 851</b>  | <b>5 969</b>  | <b>5 974</b>  | <b>5 236</b>  | <b>5 209</b>  | <b>3 841</b>  |
| Banque d'Algérie                                  | 1 628         | 3 329         | 3 806         | 2 487         | 619           | -1 389        |
| Banques commerciales                              | 1 507         | 1 534         | 1 018         | 1 483         | 3 154         | 2 004         |
| Autres crédits                                    | 716           | 1 106         | 1 150         | 1 266         | 1 436         | 3 226         |
| <b>CREDITS A L'ECONOMIE</b>                       | <b>7 429</b>  | <b>6 925</b>  | <b>8 429</b>  | <b>13 611</b> | <b>18 469</b> | <b>21 850</b> |
| Banque d'Algérie                                  | 524           | 336           | 342           | 351           | 338           | 335           |
| Banques commerciales                              | 6 905         | 6 589         | 8 087         | 13 260        | 18 131        | 21 515        |
| dont : prêt et réescompte de la BA                | 560           | 168           | 913           | 3 093         | 4 750         | 6 285         |
| <b>MASSE MONETAIRE « M2 »</b>                     | <b>12 120</b> | <b>13 076</b> | <b>13 925</b> | <b>18 139</b> | <b>22 930</b> | <b>25 772</b> |
| Monnaie « M1 »                                    | 11 010        | 11 625        | 12 951        | 16 746        | 21 493        | 24 248        |
| Circulation fiduciaire H/BA                       | 4 157         | 4 735         | 5 699         | 7 049         | 8 817         | 10 451        |
| Dépôts a vue                                      | 6 137         | 5 784         | 6 102         | 8 431         | 11 240        | 10 571        |
| Dépôts auprès du Trésor et des CCP                | 716           | 1 106         | 1 150         | 1 266         | 1 436         | 3 226         |
| Quasi-monnaie                                     | 1 110         | 1 451         | 974           | 1 393         | 1 437         | 1 524         |
| <b>FONDS DE PRETS DE L'ETAT</b>                   | <b>1073</b>   | <b>614</b>    | <b>916</b>    | <b>1 539</b>  | <b>1 641</b>  | <b>2 779</b>  |
| <b>ENGAGEMENTS EXTERIEURS</b><br>à M & L T        | <b>0</b>      | <b>0</b>      | <b>0</b>      | <b>595</b>    | <b>2 814</b>  | <b>2 701</b>  |
| <b>CONTREPARTIE DES</b><br><b>ALLOCATIONS DTS</b> | <b>119</b>    | <b>62</b>     | <b>130</b>    | <b>199</b>    | <b>199</b>    | <b>199</b>    |
| <b>AUTRES POSTES (nets)</b>                       | <b>316</b>    | <b>653</b>    | <b>957</b>    | <b>571</b>    | <b>674</b>    | <b>1 402</b>  |

**TABLEAU A2 : SITUATION DE LA BANQUE D'ALGERIE**  
**« 1964 – 1968 »**

En millions de DA

| <b>ACTIF</b>                                   | <b>1964</b>  | <b>1965</b>  | <b>1966</b>  | <b>1967</b>  | <b>1968</b>  |
|--|--------------|--------------|--------------|--------------|--------------|
| <b>AVOIRS EXTERIEURS</b>                       | <b>1 002</b> | <b>972</b>   | <b>1 393</b> | <b>2 211</b> | <b>2436</b>  |
| Position de réserve au FMI                     | 74           | 74           | 77           | 81           | 85           |
| Encaisse Or                                    | 28           | 28           | 28           | 767          | 1 013        |
| Avoirs à l'étranger                            | 823          | 756          | 1 222        | 1 308        | 1 313        |
| Billets et monnaies étrangers                  | 37           | 51           | 20           | 26           | 16           |
| Accords de paiements internationaux            | 40           | 63           | 46           | 29           | 9            |
| Avoirs en DTS                                  | 0            | 0            | 0            | 0            | 0            |
| <b>CREANCES SUR L'ETAT</b>                     | <b>1 698</b> | <b>1 590</b> | <b>1 511</b> | <b>1 122</b> | <b>1 505</b> |
| encaisse des monnaies divisionnaires           | 7            | 5            | 5            | 4            | 3            |
| Monnaies divisionnaires H/BA                   | 39           | 40           | 30           | 34           | 39           |
| Dépôts aux CCP                                 | 1 499        | 1 392        | 1 324        | 932          | 1 311        |
| Créances selon loi 62/156                      | 40           | 40           | 40           | 40           | 40           |
| Avances en contrepartie émission               | 33           | 33           | 32           | 32           | 32           |
| Créances résultant transfert émission          | 80           | 80           | 80           | 80           | 80           |
| Trésor public solde débiteur                   | 0            | 0            | 0            | 0            | 0            |
| <b>CREDITS A L'ECONOMIE</b>                    | <b>582</b>   | <b>1 246</b> | <b>989</b>   | <b>704</b>   | <b>593</b>   |
| Avances à l'agriculture                        | 582          | 1 172        | 867          | 605          | 549          |
| Avances aux institutions nationales            | 0            | 74           | 122          | 99           | 44           |
| <b>CREANCES SUR BANQUES DE DEPOTS</b>          | <b>612</b>   | <b>280</b>   | <b>130</b>   | <b>178</b>   | <b>172</b>   |
| Bons de trésor remis en pension ou réescomptés | 13           | 41           | 0            | 146          | 113          |
| Effets privés réescomptés à la BCA             | 525          | 164          | 64           | 24           | 0            |
| Effets sur étranger réescomptés                | 74           | 75           | 66           | 8            | 59           |
| <b>AUTRE POSTE DE L'ACTIF</b>                  | <b>179</b>   | <b>453</b>   | <b>841</b>   | <b>901</b>   | <b>1 133</b> |
| Comptes de recouvrements                       | 0            | 31           | 4            | 3            | 3            |
| Immobilisations                                | 0            | 1            | 4            | 5            | 6            |
| FMI souscriptions en DA                        | 0            | 0            | 11           | 22           | 33           |
| BIRD AID souscriptions                         | 6            | 6            | 6            | 6            | 6            |
| BAFD BAA souscriptions                         | 0            | 68           | 68           | 62           | 62           |
| Divers   | 173          | 347          | 748          | 803          | 1 023        |
| <b>TOTAL</b>                                   | <b>4 073</b> | <b>4 541</b> | <b>4 864</b> | <b>5 116</b> | <b>5 839</b> |



**TABLEAU A2 : SITUATION DE LA BANQUE D'ALGERIE**  
**« 1964 – 1968 »**

En millions de DA

| <b>PASSIF</b>   | <b>1964</b>  | <b>1965</b>  | <b>1966</b>  | <b>1967</b>  | <b>1968</b>  |
|---|--------------|--------------|--------------|--------------|--------------|
| <b>BASE MONETAIRE</b>   | <b>2 719</b> | <b>2 892</b> | <b>2 997</b> | <b>3 372</b> | <b>3 810</b> |
| Billets et monnaies divisionnaires  | 2 610        | 2 786        | 2 861        | 3 260        | 3 752        |
| Dont, Monnaies fiduciaires hors banques<br>et, Encaisse des banques de dépôts | 2 581<br>29  | 2 765<br>21  | 2 838<br>23  | 3 227<br>33  | 3 704<br>48  |
| Comptes des banques de dépôts   | 109          | 106          | 136          | 112          | 58           |
| <b>ENGAGEMENTS EXTERIEURS</b>   | <b>131</b>   | <b>281</b>   | <b>248</b>   | <b>354</b>   | <b>274</b>   |
| Trésor public Français  | 29           | 91           | 23           | 32           | 33           |
| Banques et institutions financières étrangères                                | 89           | 174          | 191          | 176          | 158          |
| Accords de paiements internationaux   | 13           | 16           | 33           | 139          | 82           |
| Caisse centrale/coopération économique  | 0            | 0            | 1            | 7            | 1            |
| <b>DEPOTS DE L'ETAT</b>   | <b>633</b>   | <b>270</b>   | <b>337</b>   | <b>146</b>   | <b>259</b>   |
| Trésor Public   | 626          | 227          | 308          | 113          | 220          |
| Ministères  | 0            | 15           | 5            | 10           | 12           |
| BAD   | 7            | 28           | 24           | 23           | 27           |
| <b>AUTRES POSTES DU PASSIF</b>  | <b>590</b>   | <b>1 098</b> | <b>1 282</b> | <b>1 244</b> | <b>1 496</b> |
| Capital   | 40           | 40           | 40           | 40           | 40           |
| Réserves statutaires  | 0            | 0            | 0            | 0            | 0            |
| Autres réserves   | 0            | 0            | 0            | 0            | 0            |
| Provisions  | 0            | 0            | 0            | 0            | 0            |
| Allocation de DTS   | 0            | 0            | 0            | 0            | 0            |
| Dépôts du FMI   | 0            | 0            | 11           | 22           | 33           |
| Divers  | 550          | 1 058        | 1 231        | 1 182        | 1 423        |
| <b>TOTAL</b>  | <b>4 073</b> | <b>4 541</b> | <b>4 864</b> | <b>5 116</b> | <b>5 839</b> |

**TABLEAU A2 (SUITE) : SITUATION DE LA BANQUE D'ALGERIE**  
**« 1969 – 1974 »**

En millions de DA

| <b>ACTIF</b>                                   | <b>1969</b>  | <b>1970</b>  | <b>1971</b>  | <b>1972</b>  | <b>1973</b>   | <b>1974</b>   |
|--|--------------|--------------|--------------|--------------|---------------|---------------|
| <b>AVOIRS EXTERIEURS</b>                       | <b>2 106</b> | <b>1 693</b> | <b>2 374</b> | <b>2 342</b> | <b>4 745</b>  | <b>7 020</b>  |
| Position de réserve au FMI                     | 93           | 161          | 161          | 161          | 161           | 159           |
| Encaisse Or                                    | 1 013        | 945          | 945          | 945          | 945           | 945           |
| Avoirs à l'étranger                            | 830          | 461          | 987          | 892          | 3 233         | 5 406         |
| Billets et monnaies étrangers                  | 86           | 39           | 72           | 38           | 133           | 160           |
| Accords de paiements internationaux            | 84           | 17           | 71           | 100          | 66            | 140           |
| Avoirs en DTS                                  | 0            | 70           | 138          | 206          | 207           | 210           |
| <b>CREANCES SUR L'ETAT</b>                     | <b>2 048</b> | <b>3 634</b> | <b>4 394</b> | <b>2 973</b> | <b>952</b>    | <b>452</b>    |
| encaisse des monnaies divisionnaires           | 3            | 2            | 1            | 6            | 4             | 13            |
| Monnaies divisionnaires H/BA                   | 42           | 46           | 49           | 63           | 74            | 109           |
| Dépôts aux CCP                                 | 1 931        | 3 514        | 4 272        | 2 832        | 802           | 258           |
| Créances selon loi 62/156                      | 40           | 40           | 40           | 40           | 40            | 40            |
| Avances en contrepartie émission               | 32           | 32           | 32           | 32           | 32            | 32            |
| Créances résultant transfert émission          | 0            | 0            | 0            | 0            | 0             | 0             |
| Trésor public solde débiteur                   | 0            | 0            | 0            | 0            | 0             | 0             |
| <b>CREDITS A L'ECONOMIE</b>                    | <b>524</b>   | <b>336</b>   | <b>342</b>   | <b>351</b>   | <b>338</b>    | <b>335</b>    |
| Avances à l'agriculture                        | 469          | 284          | 265          | 265          | 252           | 252           |
| Avances aux institutions nationales            | 55           | 52           | 77           | 86           | 86            | 83            |
| <b>CREANCES SUR BANQUES DE DEPOTS</b>          | <b>560</b>   | <b>168</b>   | <b>913</b>   | <b>3093</b>  | <b>4750</b>   | <b>6285</b>   |
| Bons de trésor remis en pension ou réescomptés | 110          | 63           | 270          | 90           | 216           | 296           |
| Effets privés réescomptés à la BCA             | 448          | 105          | 643          | 3003         | 4534          | 5989          |
| Effets sur étranger réescomptés                | 2            | 0            | 0            | 0            | 0             | 0             |
| <b>AUTRE POSTE DE L'ACTIF</b>                  | <b>1 291</b> | <b>1 310</b> | <b>474</b>   | <b>582</b>   | <b>935</b>    | <b>1 578</b>  |
| Comptes de recouvrements                       | 4            | 5            | 7            | 6            | 9             | 10            |
| Immobilisations                                | 28           | 27           | 25           | 23           | 20            | 17            |
| FMI souscriptions en DA                        | 55           | 259          | 259          | 259          | 259           | 477           |
| BIRD AID souscriptions                         | 6            | 6            | 6            | 6            | 6             | 6             |
| BAFD BAA souscriptions                         | 62           | 62           | 62           | 62           | 70            | 72            |
| Divers   | 1 136        | 951          | 115          | 226          | 571           | 996           |
| <b>TOTAL</b>                                   | <b>6 529</b> | <b>7 141</b> | <b>8 497</b> | <b>9 341</b> | <b>11 720</b> | <b>15 670</b> |

**TABLEAU A2 (SUITE) : SITUATION DE LA BANQUE D'ALGERIE**  
**« 1969 – 1974 »**

En millions de DA

| <b>PASSIF</b>                                  | <b>1969</b>  | <b>1970</b>  | <b>1971</b>  | <b>1972</b>  | <b>1973</b>   | <b>1974</b>   |
|--|--------------|--------------|--------------|--------------|---------------|---------------|
| <b>BASE MONETAIRE</b>                          | <b>4 273</b> | <b>4 825</b> | <b>5 963</b> | <b>7 184</b> | <b>9 325</b>  | <b>10 609</b> |
| Billets et monnaies divisionnaires             | 4 200        | 4 757        | 5 727        | 7 081        | 8 875         | 10 582        |
| Dont, Monnaies fiduciaires hors banques        | 4 157        | 4 735        | 5 699        | 7 049        | 8 817         | 10 451        |
| et, Encaisse des banques de dépôts             | 43           | 32           | 28           | 32           | 58            | 131           |
| Comptes des banques de dépôts                  | 73           | 58           | 236          | 103          | 450           | 27            |
| <b>ENGAGEMENTS EXTERIEURS</b>                  | <b>313</b>   | <b>352</b>   | <b>1 032</b> | <b>520</b>   | <b>406</b>    | <b>607</b>    |
| Trésor public Français                         | 28           | 6            | 166          | 122          | 99            | 1             |
| Banques et institutions financières étrangères | 142          | 128          | 681          | 189          | 89            | 89            |
| Accords de paiements internationaux            | 118          | 172          | 108          | 115          | 120           | 407           |
| Caisse centrale/coopération économique         | 25           | 46           | 77           | 94           | 98            | 110           |
| <b>DEPOTS DE L'ETAT</b>                        | <b>420</b>   | <b>305</b>   | <b>588</b>   | <b>486</b>   | <b>333</b>    | <b>1 841</b>  |
| Trésor Public                                  | 389          | 270          | 551          | 464          | 291           | 1802          |
| Ministères                                     | 16           | 32           | 32           | 21           | 42            | 23            |
| BAD  | 15           | 3            | 5            | 1            | 0             | 16            |
| <b>AUTRES POSTES DU PASSIF</b>                 | <b>1 523</b> | <b>1 659</b> | <b>914</b>   | <b>1 151</b> | <b>1 656</b>  | <b>2 613</b>  |
| Capital  | 40           | 40           | 40           | 40           | 40            | 40            |
| Réserves statutaires                           | 50           | 80           | 80           | 80           | 80            | 80            |
| Autres réserves                                | 5            | 14           | 14           | 33           | 84            | 91            |
| Provisions                                     | 0            | 125          | 145          | 160          | 437           | 654           |
| Allocation de DTS                              | 119          | 62           | 130          | 199          | 199           | 199           |
| Dépôts du FMI                                  | 55           | 259          | 259          | 259          | 259           | 477           |
| Divers   | 1 254        | 1 079        | 246          | 380          | 557           | 1 072         |
| <b>TOTAL</b>                                   | <b>6 529</b> | <b>7 141</b> | <b>8 497</b> | <b>9 341</b> | <b>11 720</b> | <b>15 670</b> |

**TABLEAU A3 : SITUATION DES BANQUES CREATRICES DE MONNAIE**  
**« 1964 – 1968 »**

En millions de DA

| ACTIF                                  | 1964         | 1965         | 1966         | 1967         | 1968         |
|--|--------------|--------------|--------------|--------------|--------------|
| <b>RESERVES</b>                        | <b>138</b>   | <b>127</b>   | <b>159</b>   | <b>145</b>   | <b>106</b>   |
| Encaisse                               | 29           | 21           | 23           | 33           | 48           |
| Dépôts à la Banque d'Algérie           | 109          | 106          | 136          | 112          | 58           |
| <b>AVOIRS EXTERIEURS</b>               | <b>191</b>   | <b>191</b>   | <b>264</b>   | <b>384</b>   | <b>580</b>   |
| Billets et monnaies étrangers          | 0            | 1            | 2            | 1            | 1            |
| Banques et correspondants à l'étranger | 93           | 107          | 186          | 332          | 453          |
| Effets sur l'étranger                  | 24           | 8            | 10           | 43           | 67           |
| Effets sur l'étranger réescomptés      | 74           | 75           | 66           | 8            | 59           |
| <b>CREANCES SUR L'ETAT</b>             | <b>273</b>   | <b>329</b>   | <b>375</b>   | <b>1 014</b> | <b>1 541</b> |
| Dépôts au Trésor public                | 4            | 4            | 22           | 18           | 30           |
| Dépôts aux CCP                         | 18           | 12           | 18           | 50           | 19           |
| Bons du Trésor en portefeuille         | 250          | 297          | 335          | 803          | 1423         |
| (-) Crédits BA sur bons de Trésor      | 12           | 25           | 0            | 3            | 44           |
| Bons de Trésor réescomptés             | 13           | 41           | 0            | 146          | 113          |
| Bons d'équipement                      | 0            | 0            | 0            | 0            | 0            |
| Prêts au Trésor public                 | 0            | 0            | 0            | 0            | 0            |
| <b>CREDITS A L'ECONOMIE</b>            | <b>1 872</b> | <b>1 873</b> | <b>1 912</b> | <b>2 763</b> | <b>4 497</b> |
| Effets privés en portefeuille          | 569          | 522          | 417          | 1 153        | 567          |
| Effets privés réescomptés              | 525          | 164          | 64           | 24           | 0            |
| Effets échus et impayés                | 0            | 318          | 223          | 230          | 932          |
| Découvert et avances garanties         | 390          | 430          | 524          | 619          | 1 988        |
| Crédits à l'agriculture/ fonds d'Etat  | 0            | 0            | 0            | 0            | 197          |
| Douteux et litigieux                   | 41           | 84           | 76           | 50           | 46           |
| Débiteurs divers                       | 104          | 49           | 229          | 325          | 767          |
| CACAM centrale                         | 92           | 143          | 379          | 362          | 0            |
| Banques populaires régionales          | 151          | 163          | 0            | 0            | 0            |
| <b>AUTRES POSTES DE L'ACTIF</b>        | <b>309</b>   | <b>629</b>   | <b>919</b>   | <b>898</b>   | <b>750</b>   |
| Banques et correspondants en Algérie   | 115          | 290          | 525          | 276          | 179          |
| Effets à l'encaissement                | 0            | 99           | 150          | 210          | 305          |
| Coupons et titres à encaisser          | 0            | 0            | 0            | 0            | 0            |
| Débiteurs par acceptation              | 0            | 11           | 4            | 8            | 17           |
| Titres                                 | 0            | 10           | 12           | 13           | 6            |
| Immeubles et mobiliers                 | 0            | 70           | 63           | 49           | 44           |
| Comptes à amortir                      | 0            | 26           | 26           | 12           | 1            |
| Comptes d'ordre et divers              | 194          | 119          | 130          | 202          | 196          |
| Résultats                              | 0            | 4            | 2            | 1            | 2            |
| CACAM régionale                        | 0            | 0            | 7            | 127          | 0            |
| <b>TOTAL</b>                           | <b>2 783</b> | <b>3 149</b> | <b>3 629</b> | <b>5 204</b> | <b>7 474</b> |

**TABLEAU A3 : SITUATION DES BANQUES CREATRICES DE MONNAIE**  
**« 1964 – 1968 »**

En millions de DA

| <b>PASSIF</b>                           | <b>1964</b>  | <b>1965</b>  | <b>1966</b>  | <b>1967</b>  | <b>1968</b>  |
|---|--------------|--------------|--------------|--------------|--------------|
| <b>DEPOTS A VUE</b>                     | <b>1 595</b> | <b>1 856</b> | <b>2 128</b> | <b>3 286</b> | <b>4 975</b> |
| Clientèle commer. et non commer.        | 1 241        | 1 353        | 1 647        | 2 555        | 4 201        |
| CACAM régionale                         | 86           | 140          | 217          | 296          | 0            |
| Créditeurs divers                       | 128          | 215          | 353          | 454          | 1 225        |
| Créditeurs sur fonds d'état             | 0            | 0            | 0            | 0            | -260         |
| Créditeurs divers étrangers             | 0            | 0            | -89          | -19          | -191         |
| Banques populaires régionales           | 140          | 148          | 0            | 0            | 0            |
| <b>DEPOTS A TERME</b>                   | <b>85</b>    | <b>127</b>   | <b>228</b>   | <b>488</b>   | <b>836</b>   |
| Bons de dépôts à terme                  | 68           | 109          | 228          | 487          | 836          |
| Banques populaires régionales           | 11           | 15           | 0            | 0            | 0            |
| CACAM régionale                         | 6            | 3            | 0            | 1            | 0            |
| <b>ENGAGEMENTS EXTERIEURS</b>           | <b>193</b>   | <b>168</b>   | <b>188</b>   | <b>208</b>   | <b>289</b>   |
| Engagements à court terme               | 193          | 168          | 188          | 208          | 289          |
| Engagements à moyen et long terme       | 0            | 0            | 0            | 0            | 0            |
| <b>DEPOTS DE L'ETAT</b>                 | <b>0</b>     | <b>3</b>     | <b>16</b>    | <b>0</b>     | <b>67</b>    |
| Dépôts de la BAD                        | 0            | 3            | 16           | 0            | 67           |
| Dépôts des CCP                          | 0            | 0            | 0            | 0            | 0            |
| <b>FONDS DE PRETS VERSES PAR L'ETAT</b> | <b>0</b>     | <b>0</b>     | <b>155</b>   | <b>203</b>   | <b>277</b>   |
| Fonds d'Etat                            | 0            | 0            | 155          | 192          | 260          |
| Fonds spéciaux                          | 0            | 0            | 0            | 11           | 17           |
| <b>CREDITS DE LA BANQUE D'ALGERIE</b>   | <b>612</b>   | <b>280</b>   | <b>130</b>   | <b>178</b>   | <b>172</b>   |
| Réescompte de Bons de Trésor            | 13           | 41           | 0            | 146          | 113          |
| Réescompte effets privés                | 525          | 164          | 64           | 24           | 0            |
| Effets étrangers réescomptés            | 74           | 75           | 66           | 8            | 59           |
| <b>COMPTES DE CAPITAL</b>               | <b>82</b>    | <b>82</b>    | <b>78</b>    | <b>93</b>    | <b>85</b>    |
| Capital ou dotations                    | 75           | 75           | 72           | 88           | 69           |
| Réserves                                | 7            | 7            | 6            | 5            | 16           |
| <b>AUTRES POSTES DU PASSIF</b>          | <b>216</b>   | <b>633</b>   | <b>706</b>   | <b>748</b>   | <b>773</b>   |
| Banques et correspondants               | 216          | 184          | 320          | 233          | 71           |
| Comptes exigibles après encaissement    | 0            | 171          | 147          | 162          | 350          |
| Engagements par acceptation             | 0            | 12           | 4            | 9            | 17           |
| Provisions                              | 0            | 45           | 60           | 50           | 26           |
| Comptes d'ordre et divers               | 0            | 220          | 174          | 272          | 247          |
| Résultat                                | 0            | 1            | 1            | 22           | 62           |
| <b>TOTAL</b>                            | <b>2 783</b> | <b>3 149</b> | <b>3 629</b> | <b>5 204</b> | <b>7 474</b> |

**TABLEAU A3 (SUITE) : SITUATION DES BANQUES CREATRICES DE MONNAIE**  
**« 1969 – 1974 »**

En millions de DA

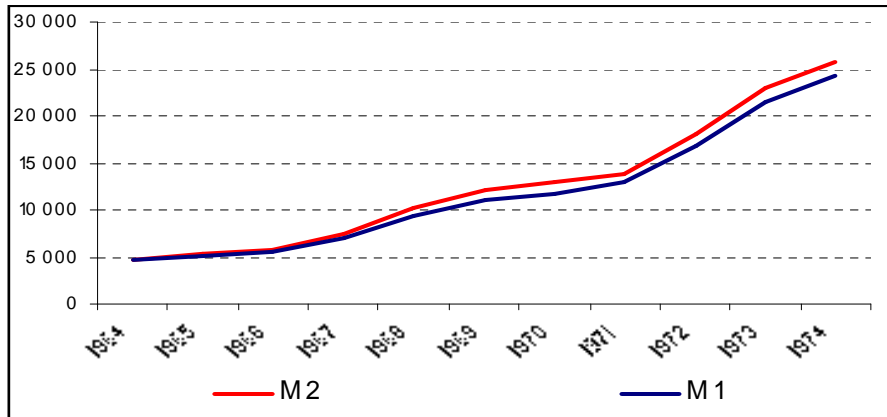
| <b>ACTIF</b>                           | <b>1969</b>   | <b>1970</b>   | <b>1971</b>   | <b>1972</b>   | <b>1973</b>   | <b>1974</b>   |
|--|---------------|---------------|---------------|---------------|---------------|---------------|
| <b>RESERVES</b>                        | <b>116</b>    | <b>90</b>     | <b>264</b>    | <b>135</b>    | <b>508</b>    | <b>159</b>    |
| Encaisse                               | 43            | 32            | 28            | 32            | 58            | 132           |
| Dépôts à la Banque d'Algérie           | 73            | 58            | 236           | 103           | 450           | 27            |
| <b>AVOIRS EXTERIEURS</b>               | <b>1539</b>   | <b>285</b>    | <b>295</b>    | <b>546</b>    | <b>702</b>    | <b>2 028</b>  |
| Billets et monnaies étrangers          | 6             | 6             | 3             | 19            | 6             | 8             |
| Banques et correspondants à l'étranger | 1463          | 277           | 292           | 527           | 696           | 1 679         |
| Effets sur l'étranger                  | 68            | 1             | 0             | 0             | 0             | 341           |
| Effets sur l'étranger réescomptés      | 2             | 1             | 0             | 0             | 0             |               |
| <b>CREANCES SUR L'ETAT</b>             | <b>1 552</b>  | <b>1 570</b>  | <b>1 073</b>  | <b>1 589</b>  | <b>3 270</b>  | <b>2 190</b>  |
| Dépôts au Trésor public                | 113           | 69            | 14            | 132           | 194           | 19            |
| Dépôts aux CCP                         | 49            | 68            | 32            | 38            | 25            | 82            |
| Bons du Trésor en portefeuille         | 1348          | 1424          | 900           | 1149          | 672           | 541           |
| (-) Crédits BA sur bons de Trésor      | 68            | 54            | 143           | 44            | 98            | 218           |
| Bons de Trésor réescomptés             | 110           | 63            | 270           | 90            | 216           | 296           |
| Bons d'équipement                      | 0             | 0             | 0             | 89            | 89            | 0             |
| Prêts au Trésor public                 | 0             | 0             | 0             | 135           | 2 172         | 1 470         |
| <b>CREDITS A L'ECONOMIE</b>            | <b>6 905</b>  | <b>6 589</b>  | <b>8 087</b>  | <b>13 260</b> | <b>18 131</b> | <b>21 515</b> |
| Effets privés en portefeuille          | 1 040         | 1 035         | 1 479         | 3 363         | 4 149         | 2 615         |
| Effets privés réescomptés              | 448           | 105           | 643           | 3 003         | 4 534         | 5 989         |
| Effets échus et impayés                | 2 145         | 2 287         | 2 453         | 3 080         | 3 900         | 3 159         |
| Découvert et avances garanties         | 1 972         | 2 234         | 2 345         | 2 478         | 4 174         | 8 335         |
| Crédits à l'agriculture/ fonds d'Etat  | 841           | 398           | 704           | 1 264         | 1 314         | 1 353         |
| Douteux et litigieux                   | 46            | 58            | 102           | 72            | 60            | 65            |
| Débiteurs divers                       | 413           | 472           | 361           | 0             | 0             | 0             |
| CACAM centrale                         | 0             | 0             | 0             | 0             | 0             | 0             |
| Banques populaires régionales          | 0             | 0             | 0             | 0             | 0             | 0             |
| <b>AUTRES POSTES DE L'ACTIF</b>        | <b>935</b>    | <b>1 740</b>  | <b>1 444</b>  | <b>1 823</b>  | <b>2 683</b>  | <b>3 421</b>  |
| Banques et correspondants en Algérie   | 191           | 1056          | 780           | 217           | 350           | 251           |
| Effets à l'encaissement                | 286           | 287           | 299           | 437           | 631           | 1 617         |
| Coupons et titres à encaisser          | 0             | 1             | 0             | 0             | 0             | 0             |
| Débiteurs par acceptation              | 37            | 69            | 215           | 376           | 619           | 332           |
| Titres                                 | 7             | 6             | 12            | 12            | 16            | 10            |
| Immeubles et mobiliers                 | 51            | 60            | 52            | 46            | 52            | 55            |
| Comptes à amortir                      | 3             | 3             | 1             | 1             | 0             | 1             |
| Comptes d'ordre et divers              | 360           | 258           | 85            | 394           | 623           | 1 104         |
| Résultats                              | 0             | 0             | 0             | 0             | 0             | 0             |
| CACAM régionale                        | 0             | 0             | 0             | 340           | 392           | 51            |
| <b>TOTAL</b>                           | <b>11 047</b> | <b>10 274</b> | <b>11 163</b> | <b>17 353</b> | <b>25 294</b> | <b>29 314</b> |

**TABLEAU A3 (SUITE) : SITUATION DES BANQUES CREATRICES DE MONNAIE  
« 1969 – 1974 »**

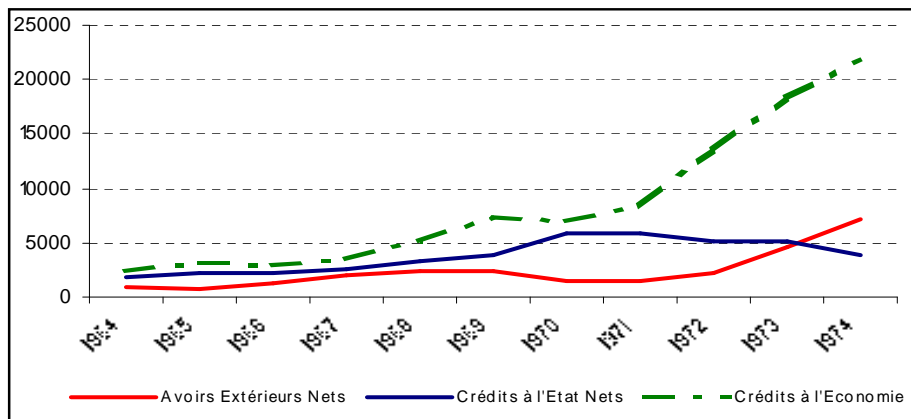
En millions de DA

| <b>PASSIF</b>                           | <b>1969</b>   | <b>1970</b>   | <b>1971</b>   | <b>1972</b>   | <b>1973</b>   | <b>1974</b>   |
|---|---------------|---------------|---------------|---------------|---------------|---------------|
| <b>DEPOTS A VUE</b>                     | <b>6 137</b>  | <b>5 784</b>  | <b>6 102</b>  | <b>8 431</b>  | <b>11 240</b> | <b>10 571</b> |
| Clientèle commer. et non commer.        | 4 705         | 4 780         | 4 943         | 6 381         | 9 273         | 7 217         |
| CACAM régionale                         | 0             | 0             | 0             | 0             | 0             | 0             |
| Créditeurs divers                       | 2 648         | 1 579         | 2 031         | 3 545         | 3 564         | 3 354         |
| Créditeurs sur fonds d'état             | -1 049        | -570          | -872          | -1 495        | -1 597        | 0             |
| Créditeurs divers étrangers             | -167          | -5            | 0             | 0             | 0             | 0             |
| Banques populaires régionales           | 0             | 0             | 0             | 0             | 0             | 0             |
| <b>DEPOTS A TERME</b>                   | <b>1 110</b>  | <b>1 451</b>  | <b>974</b>    | <b>1 393</b>  | <b>1 437</b>  | <b>1 524</b>  |
| Bons de dépôts à terme                  | 1 110         | 1 451         | 974           | 1 393         | 1 437         | 1 524         |
| Banques populaires régionales           | 0             | 0             | 0             | 0             | 0             | 0             |
| CACAM régionale                         | 0             | 0             | 0             | 0             | 0             | 0             |
| <b>ENGAGEMENTS EXTERIEURS</b>           | <b>984</b>    | <b>115</b>    | <b>112</b>    | <b>767</b>    | <b>3 275</b>  | <b>3 982</b>  |
| Engagements à court terme               | 984           | 115           | 112           | 172           | 461           | 1 281         |
| Engagements à moyen et long terme       | 0             | 0             | 0             | 595           | 2 814         | 2 701         |
| <b>DEPOTS DE L'ETAT</b>                 | <b>45</b>     | <b>36</b>     | <b>55</b>     | <b>106</b>    | <b>116</b>    | <b>185</b>    |
| Dépôts de la BAD                        | 45            | 36            | 55            | 106           | 116           | 185           |
| Dépôts des CCP                          | 0             | 0             | 0             | 0             | 0             | 0             |
| <b>FONDS DE PRETS VERSES PAR L'ETAT</b> | <b>1 073</b>  | <b>614</b>    | <b>916</b>    | <b>1 539</b>  | <b>1 641</b>  | <b>2 779</b>  |
| Fonds d'Etat                            | 1 049         | 570           | 872           | 1 495         | 1 597         | 2 698         |
| Fonds spéciaux                          | 24            | 44            | 44            | 44            | 44            | 81            |
| <b>CREDITS DE LA BANQUE D'ALGERIE</b>   | <b>560</b>    | <b>168</b>    | <b>913</b>    | <b>3093</b>   | <b>4750</b>   | <b>6 285</b>  |
| Réescompte de Bons de Trésor            | 110           | 63            | 270           | 90            | 216           | 296           |
| Réescompte effets privés                | 448           | 105           | 643           | 3003          | 4534          | 5 989         |
| Effets étrangers réescomptés            | 2             | 0             | 0             | 0             | 0             | 0             |
| <b>COMPTES DE CAPITAL</b>               | <b>96</b>     | <b>75</b>     | <b>79</b>     | <b>108</b>    | <b>216</b>    | <b>280</b>    |
| Capital ou dotations                    | 69            | 69            | 69            | 98            | 207           | 257           |
| Réserves                                | 27            | 6             | 10            | 10            | 9             | 23            |
| <b>AUTRES POSTES DU PASSIF</b>          | <b>1 042</b>  | <b>2 031</b>  | <b>2 012</b>  | <b>1 916</b>  | <b>2 619</b>  | <b>3 707</b>  |
| Banques et correspondants               | 73            | 834           | 698           | 90            | 102           | 268           |
| Comptes exigibles après encaissement    | 526           | 431           | 443           | 612           | 863           | 1 709         |
| Engagements par acceptation             | 37            | 69            | 215           | 376           | 619           | 332           |
| Provisions                              | 33            | 57            | 101           | 155           | 179           | 547           |
| Comptes d'ordre et divers               | 319           | 571           | 518           | 575           | 741           | 625           |
| Résultat                                | 54            | 69            | 37            | 108           | 115           | 227           |
| <b>TOTAL</b>                            | <b>11 047</b> | <b>10 274</b> | <b>11 163</b> | <b>17 353</b> | <b>25 294</b> | <b>29 314</b> |

**FIGURE A : Evolution des agrégats monétaires et de leurs contreparties (1964-1974)**



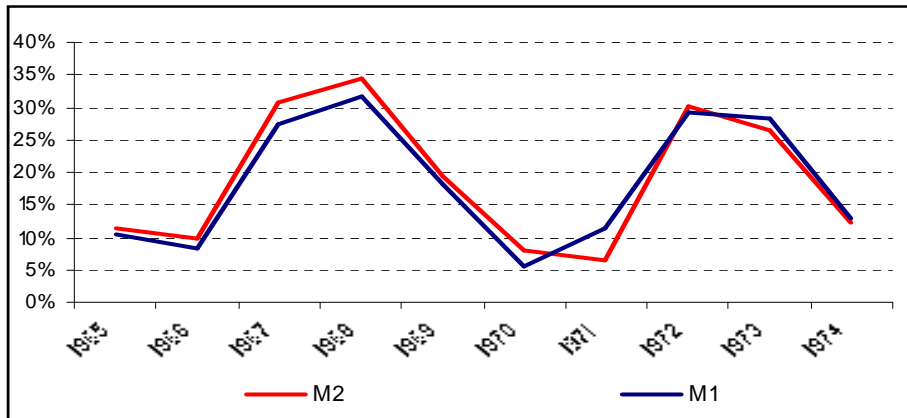
**GRAPHE 1 : Agrégats Monétaires  
(Montants annuels en Millions de dinars)**



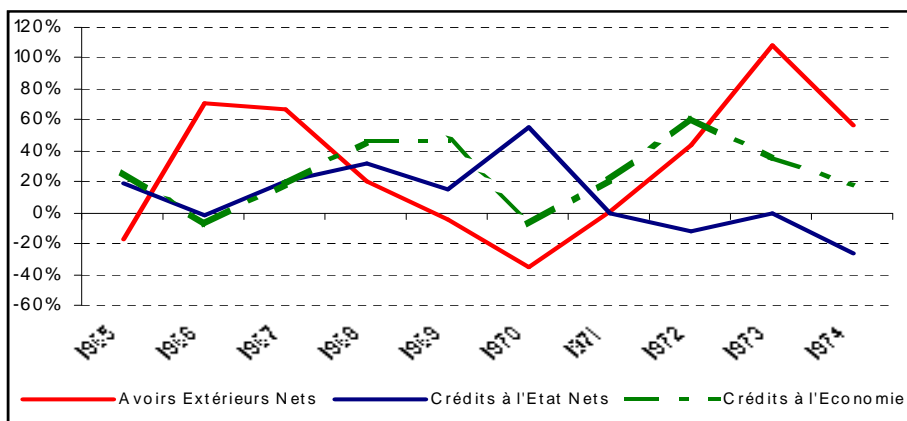
**GRAPHE 2 : Contreparties  
(Montants annuels en Millions de dinars)**



**FIGURE A : Evolution des agrégats monétaires et de leurs contreparties (1964-1974)**



**GRAPHE 3 : Agrégats Monétaires  
(Taux de croissance annuels)**



**GRAPHE 4 : Contreparties  
(Taux de croissance annuels)**





*B - Situation Monétaire*  
*Situation de la Banque d'Algérie*  
*Situation des Banques Créatrices de Monnaie*

*1975 – 1991*



**TABLEAU B1 : SITUATION MONETAIRE**  
**« 1975 – 1980 »**

En millions de DA

|   | 1975          | 1976          | 1977          | 1978          | 1979          | 1980           |
|---|---------------|---------------|---------------|---------------|---------------|----------------|
| <b>AVOIRS EXTERIEURS (nets)</b>                 | <b>6 486</b>  | <b>9 816</b>  | <b>9 076</b>  | <b>11 023</b> | <b>12 356</b> | <b>16 500</b>  |
| Banque d'Algérie                                | 6 015         | 8 683         | 7 813         | 8 609         | 10 757        | 15 623         |
| Banque commerciales                             | 471           | 1 133         | 1 263         | 2 414         | 1 599         | 877            |
| <b>CREDITS INTERIEURS</b>                       | <b>36 324</b> | <b>46 117</b> | <b>54 483</b> | <b>76 525</b> | <b>86 608</b> | <b>101 540</b> |
| <b>CREDITS A L'ETAT (nets)</b>                  | 7 315         | 8 863         | 14 375        | 24 861        | 26 618        | 33 009         |
| Banque d'Algérie                                | 17            | 2 512         | 6 312         | 15 154        | 14 258        | 19 439         |
| Banques commerciales                            | 3 175         | 3 076         | 3 938         | 3 706         | 5 037         | 4 980          |
| Autres crédits                                  | 4 123         | 3 275         | 4 126         | 6 001         | 7 323         | 8 590          |
| <b>CREDITS A L'ECONOMIE</b>                     | 29 009        | 37 253        | 40 108        | 51 664        | 59 990        | 68 530         |
| Banque d'Algérie                                | 335           | 335           | 335           | 335           | 335           | 335            |
| Banques commerciales                            | 28 674        | 36 918        | 39 773        | 51 329        | 59 655        | 68 195         |
| dont : prêt et réescompte de la BA              | 7 647         | 8 778         | 8 516         | 7 333         | 11 539        | 11 784         |
| <b>MASSE MONETAIRE « M2 »</b>                   | <b>33 749</b> | <b>43 605</b> | <b>51 950</b> | <b>67 458</b> | <b>79 688</b> | <b>93 538</b>  |
| Monnaie « M1 »                                  | 31 976        | 41 076        | 48 548        | 62 210        | 72 207        | 84 433         |
| Circulation fiduciaire H/BA                     | 12 742        | 17 241        | 20 573        | 27 369        | 35 398        | 42 344         |
| Dépôts a vue                                    | 15 111        | 20 560        | 23 849        | 28 839        | 29 487        | 33 499         |
| Dépôts auprès du Trésor et des CCP              | 4 122         | 3 275         | 4 126         | 6 001         | 7 322         | 8 591          |
| Quasi-monnaie                                   | 1 773         | 2 529         | 3 402         | 5 249         | 7 481         | 9 105          |
| <b>FONDS DE PRETS DE L'ETAT</b>                 | <b>3 133</b>  | <b>3 005</b>  | <b>2 938</b>  | <b>2 551</b>  | <b>3 571</b>  | <b>3 146</b>   |
| <b>ENGAGEMENTS EXTERIEURS à M &amp; L TERME</b> | <b>4 604</b>  | <b>5 215</b>  | <b>5 793</b>  | <b>9 352</b>  | <b>10 297</b> | <b>9 896</b>   |
| <b>CONTREPARTIE ALLOCATIONS DTS</b>             | <b>199</b>    | <b>199</b>    | <b>199</b>    | <b>199</b>    | <b>345</b>    | <b>492</b>     |
| <b>AUTRES POSTES (nets)</b>                     | <b>1 126</b>  | <b>3 909</b>  | <b>2 680</b>  | <b>7 988</b>  | <b>5 063</b>  | <b>10 967</b>  |

**TABLEAU B1 (SUITE) : SITUATION MONETAIRE**  
« 1981 – 1985 »

En millions de DA

|   | 1981           | 1982           | 1983           | 1984           | 1985           |
|---|----------------|----------------|----------------|----------------|----------------|
| <b>AVOIRS EXTERIEURS (nets)</b>                 | <b>18 818</b>  | <b>13 959</b>  | <b>11 344</b>  | <b>9 316</b>   | <b>14 884</b>  |
| Banque d'Algérie                                | 16 994         | 11 790         | 9 995          | 8 264          | 14 293         |
| Banque commerciales                             | 1 824          | 2 169          | 1 349          | 1 052          | 591            |
| <b>CREDITS INTERIEURS</b>                       | <b>113 686</b> | <b>148 970</b> | <b>185 659</b> | <b>223 772</b> | <b>251 248</b> |
| <b>CREDITS A L'ETAT (nets)</b>                  | <b>25 147</b>  | <b>36 153</b>  | <b>52 691</b>  | <b>67 741</b>  | <b>76 633</b>  |
| Banque d'Algérie                                | 9 745          | 15 918         | 28 696         | 38 793         | 41 717         |
| Banques commerciales                            | 5 613          | 6 085          | 8 135          | 11 257         | 13 951         |
| Autres crédits                                  | 9 788          | 14 150         | 15 861         | 17 691         | 20 965         |
| <b>CREDITS A L'ECONOMIE</b>                     | <b>88 539</b>  | <b>112 817</b> | <b>132 968</b> | <b>156 031</b> | <b>174 614</b> |
| Banque d'Algérie                                | 335            | 335            | 335            | 335            | 83             |
| Banques commerciales                            | 88 204         | 112 482        | 132 633        | 155 696        | 174 531        |
| dont : prêt et réescompte de la BA              | 22 626         | 27 036         | 22 204         | 26 876         | 22 053         |
| <b>MASSE MONETAIRE « M2 »</b>                   | <b>109 154</b> | <b>137 889</b> | <b>165 926</b> | <b>194 718</b> | <b>223 860</b> |
| Monnaie « M1 »                                  | 97 922         | 125 299        | 152 757        | 180 433        | 202 229        |
| Circulation fiduciaire H/BA                     | 48 056         | 49 159         | 60 018         | 67 461         | 76 642         |
| Dépôts a vue                                    | 40 078         | 61 991         | 76 878         | 95 281         | 104 622        |
| Dépôts auprès du Trésor et des CCP              | 9 788          | 14 150         | 15 861         | 17 691         | 20 965         |
| Quasi-monnaie                                   | 11 232         | 12 590         | 13 170         | 14 284         | 21 630         |
| <b>FONDS DE PRETS DE L'ETAT</b>                 | <b>3 659</b>   | <b>3 919</b>   | <b>6 094</b>   | <b>6 620</b>   | <b>8 349</b>   |
| <b>ENGAGEMENTS EXTERIEURS à M &amp; L TERME</b> | <b>9 533</b>   | <b>8 436</b>   | <b>9 453</b>   | <b>14 205</b>  | <b>23 068</b>  |
| <b>CONTREPARTIE ALLOCATIONS DTS</b>             | <b>635</b>     | <b>635</b>     | <b>635</b>     | <b>635</b>     | <b>635</b>     |
| <b>AUTRES POSTES (nets)</b>                     | <b>9 523</b>   | <b>12 050</b>  | <b>14 895</b>  | <b>16 910</b>  | <b>10 219</b>  |

**TABLEAU B1 (SUITE) : SITUATION MONETAIRE**  
**« 1986 – 1991 »**

En millions de DA

|   | 1986           | 1987           | 1988           | 1989           | 1990           | 1991           |
|---|----------------|----------------|----------------|----------------|----------------|----------------|
| <b>AVOIRS EXTERIEURS (nets)</b>                 | <b>9 317</b>   | <b>9 140</b>   | <b>9 272</b>   | <b>6 513</b>   | <b>6 535</b>   | <b>24 286</b>  |
| Banque d'Algérie                                | 8 928          | 9 187          | 6 904          | 2 656          | 1 217          | 10 954         |
| Banque commerciales                             | 389            | -47            | 2 368          | 3 857          | 5 318          | 13 332         |
| <b>CREDITS INTERIEURS</b>                       | <b>278 009</b> | <b>303 796</b> | <b>339 239</b> | <b>366 592</b> | <b>414 022</b> | <b>484 818</b> |
| <b>CREDITS A L'ETAT (nets)</b>                  | <b>101 087</b> | <b>123 188</b> | <b>147 246</b> | <b>157 205</b> | <b>167 043</b> | <b>158 970</b> |
| Banque d'Algérie                                | 65 709         | 81 969         | 100 460        | 108 676        | 93 489         | 94 606         |
| Banques commerciales                            | 15 856         | 17 980         | 19 861         | 20 279         | 43 960         | 29 682         |
| Autres crédits                                  | 19 522         | 23 240         | 26 925         | 28 249         | 29 595         | 34 682         |
| <b>CREDITS A L'ECONOMIE</b>                     | <b>176 922</b> | <b>180 608</b> | <b>191 993</b> | <b>209 387</b> | <b>246 979</b> | <b>325 848</b> |
| Banque d'Algérie                                | 83             | 83             | 83             | 83             | 0              | 0              |
| Banques commerciales                            | 176 839        | 180 525        | 191 910        | 209 304        | 246 979        | 325 848        |
| <b>MASSE MONETAIRE « M2 »</b>                   | <b>227 017</b> | <b>257 896</b> | <b>292 963</b> | <b>308 146</b> | <b>343 005</b> | <b>415 270</b> |
| Monnaie « M1 »                                  | 204 818        | 223 905        | 252 205        | 250 012        | 270 082        | 324 993        |
| Circulation fiduciaire H/BA                     | 89 360         | 96 865         | 109 755        | 119 870        | 134 942        | 157 200        |
| Dépôts a vue                                    | 95 936         | 103 801        | 115 525        | 101 893        | 105 546        | 133 111        |
| Dépôts auprès du Trésor et des CCP              | 19 522         | 23 240         | 26 925         | 28 249         | 29 595         | 34 682         |
| Quasi-monnaie                                   | 22 199         | 33 990         | 40 758         | 58 134         | 72 923         | 90 276         |
| <b>FONDS DE PRETS DE L'ETAT</b>                 | <b>9 595</b>   | <b>10 306</b>  | <b>11 254</b>  | <b>12 814</b>  | <b>13 562</b>  | <b>11 644</b>  |
| <b>ENGAGEMENTS EXTERIEURS A M &amp; L TERME</b> | <b>33 319</b>  | <b>39 700</b>  | <b>53 786</b>  | <b>60 482</b>  | <b>93 091</b>  | <b>157 765</b> |
| <b>CONTREPARTIE ALLOCATIONS DTS</b>             | <b>635</b>     | <b>635</b>     | <b>1 166</b>   | <b>1 166</b>   | <b>1 166</b>   | <b>3 936</b>   |
| <b>AUTRES POSTES (nets)</b>                     | <b>16 760</b>  | <b>4 400</b>   | <b>-10 658</b> | <b>-9 504</b>  | <b>-30 267</b> | <b>-79 510</b> |



**TABLEAU B2 : SITUATION DE LA BANQUE D'ALGERIE**  
« 1975 – 1980 »

En millions de DA

| ACTIF   | 1975          | 1976          | 1977          | 1978          | 1979          | 1980          |
|---|---------------|---------------|---------------|---------------|---------------|---------------|
| <b>AVOIRS EXTERIEURS</b>                        | <b>6 242</b>  | <b>8 943</b>  | <b>8 021</b>  | <b>8 840</b>  | <b>11 043</b> | <b>16 052</b> |
| Position FMI souscription or                    | 157           | 170           | 159           | 158           | 151           | 516           |
| Encaisse or                                     | 945           | 945           | 950           | 960           | 965           | 965           |
| Avoirs à l'étranger                             | 4 325         | 7 308         | 6 465         | 7 266         | 9 456         | 14 082        |
| Billets et monnaies étrangers                   | 114           | 68            | 64            | 67            | 76            | 90            |
| Accords de paiements internationaux             | 494           | 234           | 157           | 157           | 18            | 15            |
| DTS   | 207           | 218           | 226           | 232           | 377           | 384           |
| <b>CREANCES SUR L'ETAT</b>                      | <b>574</b>    | <b>2 693</b>  | <b>6 427</b>  | <b>15 231</b> | <b>14 346</b> | <b>19 744</b> |
| Encaisse monnaie divisionnaire                  | 23            | 4             | 3             | 3             | 3             | 2             |
| Monnaie divisionnaire hors BCA                  | 154           | 98            | 108           | 122           | 139           | 153           |
| Dépôts aux CCP                                  | 325           | 2 519         | 3 956         | 3 474         | 2 328         | 3 000         |
| Créances selon loi 62/156                       | 40            | 40            | 40            | 40            | 40            | 40            |
| Avances en contrepartie de l'émission           | 32            | 32            | 0             | 0             | 0             | 0             |
| Trésor public (solde débiteur)                  | 0             | 0             | 2 320         | 11 592        | 11 836        | 16 549        |
| <b>CREDITS A L'ECONOMIE</b>                     | <b>335</b>    | <b>335</b>    | <b>335</b>    | <b>335</b>    | <b>335</b>    | <b>335</b>    |
| Avances à l'agriculture                         | 252           | 252           | 252           | 252           | 252           | 252           |
| Avances aux institutions nationalisées          | 83            | 83            | 83            | 83            | 83            | 83            |
| <b>CREANCES SUR LES BANQUES DE DEPOTS</b>       | <b>7 647</b>  | <b>8 778</b>  | <b>8 516</b>  | <b>7 333</b>  | <b>11 539</b> | <b>11 784</b> |
| Bons du Trésor remis en pensions ou réescomptés | 0             | 0             | 0             | 0             | 0             | 0             |
| Effets privés réescomptés à la BCA              | 7 647         | 8 778         | 8 516         | 7 333         | 11 539        | 11 784        |
| Effets sur l'étranger réescomptés               | 0             | 0             | 0             | 0             | 0             | 0             |
| Avances en comptes aux banques                  | 0             | 0             | 0             | 0             | 0             | 0             |
| <b>AUTRES POSTES DE L'ACTIF</b>                 | <b>3 103</b>  | <b>1 852</b>  | <b>3 628</b>  | <b>3 031</b>  | <b>5 792</b>  | <b>8 718</b>  |
| Comptes de recouvrements                        | 45            | 18            | 35            | 101           | 121           | 109           |
| Immobilisations                                 | 14            | 14            | 14            | 24            | 30            | 52            |
| FMI souscriptions en Dinars                     | 471           | 494           | 478           | 1 261         | 1 249         | 1 820         |
| BIRD AID souscriptions                          | 6             | 6             | 6             | 6             | 6             | 6             |
| BAFD BAA souscriptions                          | 73            | 85            | 86            | 94            | 100           | 95            |
| Divers  | 2 494         | 1 235         | 3 009         | 1 545         | 4 286         | 6 636         |
| <b>TOTAL</b>                                    | <b>17 901</b> | <b>22 601</b> | <b>26 927</b> | <b>34 770</b> | <b>43 055</b> | <b>56 633</b> |

**TABLEAU B2 : SITUATION DE LA BANQUE D'ALGERIE**  
« 1975 – 1980 »

En millions de DA

| <b>PASSIF</b>                                  | <b>1975</b>   | <b>1976</b>   | <b>1977</b>   | <b>1978</b>   | <b>1979</b>   | <b>1980</b>   |
|--|---------------|---------------|---------------|---------------|---------------|---------------|
| <b>MONNAIE PRIMAIRE</b>                        | <b>13 634</b> | <b>18 675</b> | <b>21 957</b> | <b>28 765</b> | <b>35 882</b> | <b>43 264</b> |
| Billets et monnaie divisionnaire               | 12 881        | 17 414        | 20 865        | 27 565        | 35 630        | 42 640        |
| Dont, Monnaie fiduciaire hors banques          | 12 742        | 17 241        | 20 573        | 27 369        | 35 398        | 42 344        |
| Et, Encaisse des banques                       | 139           | 173           | 292           | 196           | 232           | 296           |
| Comptes banques de dépôts                      | 753           | 1 261         | 1 092         | 1 200         | 252           | 624           |
| <b>ENGAGEMENTS EXTERIEURS</b>                  | <b>227</b>    | <b>260</b>    | <b>208</b>    | <b>231</b>    | <b>286</b>    | <b>429</b>    |
| Trésor public français                         | 1             | 3             | 5             | 2             | 2             | 1             |
| Banques et Institutions financières étrangères | 180           | 187           | 197           | 207           | 213           | 225           |
| Accords de paiements internationaux            | 46            | 70            | 6             | 22            | 71            | 203           |
| Recours au crédit FMI                          | 0             | 0             | 0             | 0             | 0             | 0             |
| <b>DEPOTS DE L'ETAT</b>                        | <b>557</b>    | <b>181</b>    | <b>115</b>    | <b>77</b>     | <b>88</b>     | <b>305</b>    |
| Trésor public                                  | 457           | 103           | 0             | 0             | 0             | 0             |
| Ministères                                     | 42            | 73            | 105           | 72            | 79            | 141           |
| Banque Algérienne de Développement             | 58            | 5             | 10            | 5             | 9             | 164           |
| <b>AUTRES POSTES DU PASSIF</b>                 | <b>3 483</b>  | <b>3 485</b>  | <b>4 647</b>  | <b>5 697</b>  | <b>6 799</b>  | <b>12 635</b> |
| Capital  | 40            | 40            | 40            | 40            | 40            | 40            |
| Réserves statutaires                           | 80            | 80            | 80            | 80            | 80            | 80            |
| Autres réserves                                | 122           | 230           | 339           | 449           | 502           | 509           |
| Dotations DTS                                  | 199           | 199           | 199           | 199           | 345           | 492           |
| Provisions                                     | 654           | 834           | 984           | 1 154         | 1 284         | 1 435         |
| Dépôts FMI                                     | 471           | 489           | 478           | 1 266         | 1 259         | 1 650         |
| Divers   | 1 917         | 1 613         | 2 527         | 2 509         | 3 289         | 8 429         |
| <b>TOTAL</b>                                   | <b>17 901</b> | <b>22 601</b> | <b>26 927</b> | <b>34 770</b> | <b>43 055</b> | <b>56 633</b> |

**TABLEAU B2 (SUITE) : SITUATION DE LA BANQUE D'ALGERIE**  
**« 1981 – 1985 »**

En millions de DA

| <b>ACTIF</b>                                   | <b>1981</b>   | <b>1982</b>   | <b>1983</b>   | <b>1984</b>   | <b>1985</b>   |
|--|---------------|---------------|---------------|---------------|---------------|
| <b>AVOIRS EXTERIEURS</b>                       | <b>17 231</b> | <b>12 028</b> | <b>10 234</b> | <b>8 506</b>  | <b>14 538</b> |
| Position de réserve au FMI                     | 595           | 642           | 887           | 831           | 802           |
| Encaisse or                                    | 965           | 965           | 965           | 965           | 965           |
| Avoirs à l'étranger                            | 14 971        | 9 523         | 7 764         | 6 068         | 12 015        |
| Billets et monnaies étrangers                  | 78            | 167           | 78            | 60            | 84            |
| Accords de paiements internationaux            | 16            | 15            | 14            | 14            | 14            |
| Avoirs en DTS                                  | 606           | 716           | 526           | 568           | 658           |
| <b>CREANCES SUR L'ETAT</b>                     | <b>9 845</b>  | <b>16 233</b> | <b>29 239</b> | <b>39 230</b> | <b>42 159</b> |
| encaisse des monnaies divisionnaires           | 2             | 2             | 2             | 1             | 2             |
| Monnaies divisionnaires H/BA                   | 167           | 177           | 189           | 200           | 213           |
| Dépôts aux CCP                                 | 3 665         | 1 738         | 7 156         | 10 977        | 644           |
| Créances selon loi 62/156                      | 40            | 40            | 40            | 40            | 40            |
| Avances en contrepartie émission               | 0             | 0             | 0             | 0             | 0             |
| Trésor public solde débiteur                   | 5 971         | 14 276        | 21 852        | 28 012        | 41 260        |
| <b>CREDITS A L'ECONOMIE</b>                    | <b>335</b>    | <b>335</b>    | <b>335</b>    | <b>335</b>    | <b>83</b>     |
| Avances à l'agriculture                        | 252           | 252           | 252           | 252           | 0             |
| Avances aux institutions nationales            | 83            | 83            | 83            | 83            | 83            |
| <b>CREANCES SUR BANQUES DE DEPOTS</b>          | <b>22 626</b> | <b>27 036</b> | <b>22 204</b> | <b>26 876</b> | <b>22 053</b> |
| Bons de trésor remis en pension ou réescomptés | -             | -             | -             | -             | 0             |
| Effets privés réescomptés à la BCA             | 11 785        | 14 648        | 15 589        | 11 053        | 14 887        |
| Effets sur étranger réescomptés                | -             | -             | -             | -             | 0             |
| Avances en comptes aux banques                 | 10 841        | 12 334        | 6 615         | 15 823        | 7 166         |
| Avances de 5 à 30 jours                        | 0             | 54            | 0             | 0             | 0             |
| <b>AUTRE POSTE DE L'ACTIF</b>                  | <b>10 184</b> | <b>8 718</b>  | <b>20 356</b> | <b>8 258</b>  | <b>17 596</b> |
| Comptes de recouvrements                       | 155           | 116           | 329           | 298           | 500           |
| Immobilisations                                | 62            | 80            | 129           | 147           | 195           |
| FMI souscriptions en DA                        | 1 831         | 1 838         | 2 605         | 2 541         | 2 653         |
| BIRD AID souscriptions                         | 6             | 6             | 6             | 6             | 6             |
| BAFD BAA souscriptions                         | 106           | 116           | 104           | 107           | 121           |
| Divers   | 8 024         | 6 562         | 17 183        | 5 159         | 14 121        |
| <b>TOTAL</b>                                   | <b>60 221</b> | <b>64 350</b> | <b>82 368</b> | <b>83 205</b> | <b>96 429</b> |

**TABLEAU B2 (SUITE) : SITUATION DE LA BANQUE D'ALGERIE**  
**« 1981 – 1985 »**

En millions de DA

| <b>PASSIF</b>                                  | <b>1981</b>   | <b>1982</b>   | <b>1983</b>   | <b>1984</b>   | <b>1985</b>   |
|--|---------------|---------------|---------------|---------------|---------------|
| <b>BASE MONETAIRE</b>                          | <b>48 582</b> | <b>50 575</b> | <b>60 986</b> | <b>69 965</b> | <b>78 722</b> |
| Billets et monnaies divisionnaires             | 48 255        | 49 453        | 60 345        | 67 922        | 77 221        |
| Dont, Monnaies fiduciaires hors banques        | 48 056        | 49 159        | 60 018        | 67 461        | 76 642        |
| Et, Encaisse des banques de dépôts             | 199           | 294           | 327           | 461           | 579           |
| Comptes des banques de dépôts                  | 327           | 1 122         | 641           | 2 043         | 1 501         |
| <b>ENGAGEMENTS EXTERIEURS</b>                  | <b>237</b>    | <b>238</b>    | <b>239</b>    | <b>242</b>    | <b>245</b>    |
| Trésor public Français                         | 3             | 1             | 1             | 1             | 2             |
| Banques et institutions financières étrangères | 88            | 89            | 89            | 89            | 89            |
| Accords de paiements internationaux            | 0             | 0             | 0             | 0             | -             |
| Recours au crédit du FMI                       | 0             | 0             | 0             | 0             | 0             |
| Caisse centrale/coopération économique         | 146           | 148           | 149           | 152           | 154           |
| <b>DEPOTS DE L'ETAT</b>                        | <b>100</b>    | <b>315</b>    | <b>543</b>    | <b>437</b>    | <b>441</b>    |
| Trésor Public                                  | -             | -             | -             | -             | 0             |
| Ministères                                     | 51            | 211           | 244           | 132           | 30            |
| BAD  | 49            | 104           | 299           | 305           | 411           |
| <b>AUTRES POSTES DU PASSIF</b>                 | <b>11 302</b> | <b>13 222</b> | <b>20 600</b> | <b>12 561</b> | <b>17 021</b> |
| Capital  | 40            | 40            | 40            | 40            | 40            |
| Réserves statutaires                           | 80            | 80            | 80            | 80            | 80            |
| Autres réserves                                | 511           | 511           | 467           | 475           | 475           |
| Provisions                                     | 1 498         | 1 721         | 1 721         | 1 721         | 1 467         |
| Allocation de DTS                              | 635           | 635           | 635           | 635           | 635           |
| Dépôts du FMI                                  | 1 583         | 1 544         | 2 320         | 2 298         | 2 465         |
| Divers   | 6 955         | 8 691         | 15 337        | 7 312         | 11 859        |
| <b>TOTAL</b>                                   | <b>60 221</b> | <b>64 350</b> | <b>82 368</b> | <b>83 205</b> | <b>96 429</b> |

**TABLEAU B2 (SUITE) : SITUATION DE LA BANQUE D'ALGERIE**  
**« 1986 – 1991 »**

En millions de DA

| <b>ACTIF</b>                                   | <b>1986</b>    | <b>1987</b>    | <b>1988</b>    | <b>1989</b>    | <b>1990</b>    | <b>1991</b>    |
|--|----------------|----------------|----------------|----------------|----------------|----------------|
| <b>AVOIRS EXTERIEURS</b>                       | <b>9 182</b>   | <b>9 443</b>   | <b>7 160</b>   | <b>7 885</b>   | <b>10 423</b>  | <b>35 498</b>  |
| Position de réserve au FMI                     | 873            | 756            | 0              | 0              | 0              | 0              |
| Encaisse or                                    | 965            | 965            | 965            | 965            | 965            | 965            |
| Avoirs à l'étranger                            | 6 357          | 6 504          | 6 014          | 6 639          | 9 104          | 33 597         |
| Billets et monnaies étrangers                  | 167            | 205            | 152            | 235            | 306            | 882            |
| Accords de paiements internationaux            | 14             | 14             | 14             | 14             | 14             | 14             |
| Avoirs en DTS                                  | 806            | 999            | 15             | 32             | 34             | 40             |
| <b>CREANCES SUR L'ETAT</b>                     | <b>65 858</b>  | <b>82 408</b>  | <b>104 347</b> | <b>110 400</b> | <b>98 845</b>  | <b>100 574</b> |
| encaisse des monnaies divisionnaires           | 2              | 1              | 9              | 10             | 0              | 0              |
| Monnaies divisionnaires H/BA                   | 222            | 228            | 278            | 312            | 0              | 0              |
| Dépôts aux CCP                                 | 4 896          | 3 432          | 5 453          | 5 949          | 4 039          | 5 768          |
| Créances selon loi 62/156                      | 40             | 40             | 40             | 40             | 40             | 40             |
| Avances en contrepartie émission               | 0              | 0              | 0              | 0              | 0              | 0              |
| Trésor public solde débiteur                   | 60 698         | 78 707         | 98 567         | 104 089        | 94 766         | 94 766         |
| <b>CREDITS A L'ECONOMIE</b>                    | <b>83</b>      | <b>83</b>      | <b>83</b>      | <b>83</b>      | <b>0</b>       | <b>0</b>       |
| Avances à l'agriculture                        | 0              | 0              | 0              | 0              | 0              | 0              |
| Avances aux institutions nationales            | 83             | 83             | 83             | 83             | 0              | 0              |
| <b>CREANCES SUR BANQUES DE DEPOTS</b>          | <b>23 239</b>  | <b>18 166</b>  | <b>16 904</b>  | <b>30 737</b>  | <b>65 704</b>  | <b>108 402</b> |
| Bons de trésor remis en pension ou réescomptés | 0              | 0              | 0              | 0              | 11 700         | 13 100         |
| Effets privés réescomptés à la BCA             | 18 187         | 13 428         | 6 159          | 14 417         | 19 176         | 42 272         |
| Effets sur étranger réescomptés                | 0              | 0              | 0              | 0              | 0              | 0              |
| Avances en comptes aux banques                 | 5 052          | 4 738          | 10 745         | 16 320         | 34 828         | 53 030         |
| <b>AUTRE POSTE DE L'ACTIF</b>                  | <b>24 536</b>  | <b>27 597</b>  | <b>31 559</b>  | <b>13 526</b>  | <b>21 324</b>  | <b>39 864</b>  |
| Comptes de recouvrements                       | 539            | 551            | 622            | 437            | 442            | 647            |
| Immobilisations                                | 288            | 336            | 410            | 504            | 604            | 815            |
| FMI souscriptions en DA                        | 2 986          | 3 544          | 4 584          | 5 342          | 8 777          | 15 486         |
| BIRD AID souscriptions                         | 6              | 6              | 6              | 6              | 6              | 26             |
| BAFD BAA souscriptions                         | 121            | 140            | 130            | 137            | 429            | 810            |
| Divers   | 20 596         | 23 020         | 25 807         | 7 101          | 11 066         | 22 080         |
| <b>TOTAL</b>                                   | <b>122 898</b> | <b>137 697</b> | <b>160 053</b> | <b>162 632</b> | <b>196 296</b> | <b>284 338</b> |

**TABLEAU B2 (SUITE) : SITUATION DE LA BANQUE D'ALGERIE**  
**« 1986 – 1991 »**

En millions de DA

| <b>PASSIF</b>                                  | <b>1986</b>    | <b>1987</b>    | <b>1988</b>    | <b>1989</b>    | <b>1990</b>    | <b>1991</b>    |
|--|----------------|----------------|----------------|----------------|----------------|----------------|
| <b>BASE MONETAIRE</b>                          | <b>91 059</b>  | <b>102 364</b> | <b>111 493</b> | <b>124 967</b> | <b>137 922</b> | <b>160 281</b> |
| Billets et monnaies divisionnaires             | 90 050         | 98 178         | 111 354        | 121 169        | 135 941        | 157 741        |
| Dont, Monnaies fiduciaires hors banques        | 89 360         | 96 865         | 109 755        | 119 870        | 134 942        | 157 200        |
| Et, Encaisse des banques de dépôts             | 690            | 1 313          | 1 599          | 1 299          | 999            | 541            |
| Comptes des banques de dépôts                  | 1 009          | 4 186          | 139            | 3 798          | 1 981          | 2 540          |
| <b>ENGAGEMENTS EXTERIEURS</b>                  | <b>254</b>     | <b>256</b>     | <b>256</b>     | <b>5 229</b>   | <b>9 206</b>   | <b>24 544</b>  |
| Trésor public Français                         | 5              | 4              | 1              | 0              | 0              | 0              |
| Banques et institutions financières étrangères | 249            | 252            | 255            | 258            | 1 039          | 3 250          |
| Accords de paiements internationaux            | 0              | 0              | 0              | 0              | 0              | 0              |
| Recours au crédit du FMI                       | 0              | 0              | 0              | 4 971          | 8 167          | 21 294         |
| <b>DEPOTS DE L'ETAT</b>                        | <b>149</b>     | <b>439</b>     | <b>3 887</b>   | <b>1 724</b>   | <b>5 356</b>   | <b>5 968</b>   |
| Trésor Public                                  | 0              | 0              | 0              | 0              | 2 800          | 4 585          |
| Ministères                                     | 46             | 168            | 125            | 97             | 44             | 57             |
| BAD  | 103            | 271            | 3 762          | 1 627          | 2 512          | 1 326          |
| <b>AUTRES POSTES DU PASSIF</b>                 | <b>31 436</b>  | <b>34 638</b>  | <b>44 417</b>  | <b>30 712</b>  | <b>43 812</b>  | <b>93 545</b>  |
| Capital  | 40             | 40             | 40             | 40             | 40             | 40             |
| Réserves statutaires                           | 80             | 80             | 80             | 80             | 80             | 80             |
| Autres réserves                                | 475            | 475            | 475            | 775            | 775            | 775            |
| Provisions                                     | 635            | 635            | 1 166          | 1 166          | 1 166          | 3 936          |
| Allocation de DTS                              | 1 467          | 954            | 954            | 954            | 954            | 6 000          |
| Dépôts du FMI                                  | 2 803          | 3 608          | 5 644          | 6 577          | 10 806         | 19 067         |
| Divers   | 25 936         | 28 846         | 36 058         | 21 120         | 29 991         | 63 647         |
| <b>TOTAL</b>                                   | <b>122 898</b> | <b>137 697</b> | <b>160 053</b> | <b>162 632</b> | <b>196 296</b> | <b>284 338</b> |

**TABLEAU B3 : SITUATION DES BANQUES CREATRICES DE MONNAIE**  
« 1975 – 1980 »

En millions de DA

| <b>ACTIF</b>                           | <b>1975</b>   | <b>1976</b>   | <b>1977</b>   | <b>1978</b>   | <b>1979</b>   | <b>1980</b>   |
|--|---------------|---------------|---------------|---------------|---------------|---------------|
| <b>RESERVES</b>                        | <b>892</b>    | <b>1 435</b>  | <b>1 385</b>  | <b>1 396</b>  | <b>484</b>    | <b>921</b>    |
| Encaisse                               | 139           | 174           | 293           | 196           | 232           | 297           |
| Dépôts à la Banque d'Algérie           | 753           | 1 261         | 1 092         | 1 200         | 252           | 624           |
| <b>AVOIRS EXTERIEURS</b>               | <b>1 450</b>  | <b>2 165</b>  | <b>2 555</b>  | <b>3 068</b>  | <b>2 464</b>  | <b>2 709</b>  |
| Billets et monnaies étrangers          | -             | -             | -             | -             | -             | -             |
| Monnaie et matières                    | 10            | 11            | 12            | 13            | 20            | 23            |
| Banques et correspondants à l'étranger | 1 002         | 1 558         | 1 896         | 2 302         | 2 043         | 2 238         |
| Effets sur l'étranger                  | 30            | 24            | 24            | 24            | 23            | 23            |
| Comptes courants et avances garanties  | 113           | 263           | 286           | 383           | 34            | 24            |
| Débiteurs divers                       | 217           | 214           | 212           | 207           | 201           | 195           |
| Titres                                 | 78            | 95            | 124           | 139           | 143           | 206           |
| <b>CREANCES SUR L'ETAT</b>             | <b>3 455</b>  | <b>3 185</b>  | <b>4 107</b>  | <b>4 016</b>  | <b>5 387</b>  | <b>5 219</b>  |
| Dépôts au Trésor public                | 37            | 49            | 127           | 172           | 220           | 273           |
| Dépôts aux CCP                         | 93            | 82            | 242           | 164           | 289           | 626           |
| Bons du Trésor en portefeuille         | 536           | 609           | 932           | 903           | 1 592         | 1 068         |
| Bons d'équipement                      | 12            | 13            | 13            | 11            | 10            | 9             |
| Prêts au Trésor public                 | 2 753         | 2 409         | 2 770         | 2 744         | 3 254         | 3 222         |
| Autres valeurs                         | 23            | 23            | 23            | 22            | 22            | 20            |
| <b>CREDITS A L'ECONOMIE</b>            | <b>28 674</b> | <b>36 918</b> | <b>39 774</b> | <b>51 329</b> | <b>59 655</b> | <b>68 195</b> |
| Effets privés en portefeuille          | 4 219         | 6 007         | 9 668         | 11 523        | 10 090        | 13 675        |
| Effets privés réescomptés              | 7 647         | 8 778         | 8 516         | 7 333         | 11 539        | 11 784        |
| Effets échus et impayés                | 1 962         | 1 075         | 1 682         | 2 326         | 1 953         | 2 610         |
| Découvert et avances garanties         | 13 435        | 18 371        | 17 482        | 27 526        | 33 036        | 37 133        |
| Crédits à l'agriculture/ fonds d'Etat  | 1 307         | 2 046         | 2 272         | 2 471         | 2 742         | 2 808         |
| Autres crédits sur fonds d'état        | 41            | 577           | 30            | 15            | 13            | 11            |
| Douteux et litigieux                   | 63            | 64            | 124           | 135           | 282           | 174           |
| <b>AUTRES POSTES DE L'ACTIF</b>        | <b>3 315</b>  | <b>4 061</b>  | <b>9 465</b>  | <b>6 301</b>  | <b>6 901</b>  | <b>7 740</b>  |
| Banques et correspondants en Algérie   | 648           | 380           | 226           | 289           | 531           | 2 205         |
| Effets à l'encaissement                | 1 347         | 2 249         | 4 912         | 2 677         | 2 455         | 3 144         |
| Coupons et titres à encaisser          | 0             | 0             | 1             | 0             | 0             | 1             |
| Débiteurs par acceptation              | 210           | 238           | 462           | 331           | 246           | 345           |
| Titres                                 | 7             | 6             | 6             | 6             | 6             | 6             |
| immeubles et mobiliers                 | 62            | 76            | 85            | 131           | 202           | 277           |
| Comptes à amortir                      | 0             | 1             | 2             | 1             | 0             | 2             |
| Comptes d'ordre et divers              | 982           | 973           | 3 594         | 2 574         | 3 243         | 1 433         |
| débiteurs divers                       | 60            | 137           | 177           | 292           | 218           | 327           |
| <b>TOTAL</b>                           | <b>37 786</b> | <b>47 765</b> | <b>57 284</b> | <b>66 111</b> | <b>74 892</b> | <b>84 783</b> |

**TABLEAU B3 : SITUATION DES BANQUES CREATRICES DE MONNAIE**  
**« 1975 – 1980 »**

En millions de DA

| <b>PASSIF</b>                           | <b>1975</b>   | <b>1976</b>   | <b>1977</b>   | <b>1978</b>   | <b>1979</b>   | <b>1980</b>   |
|---|---------------|---------------|---------------|---------------|---------------|---------------|
| <b>DEPOTS A VUE</b>                     | <b>15 111</b> | <b>20 560</b> | <b>23 849</b> | <b>28 839</b> | <b>29 487</b> | <b>33 499</b> |
| Secteur privé, public et autre          | 10 730        | 15 404        | 18 506        | 23 630        | 25 501        | 28 768        |
| Créditeurs divers                       | 4 381         | 5 156         | 5 344         | 5 209         | 3 986         | 4 731         |
| <b>DEPOTS A TERME</b>                   | <b>1 773</b>  | <b>2 529</b>  | <b>3 402</b>  | <b>5 249</b>  | <b>7 481</b>  | <b>9 105</b>  |
| Bons de dépôts à terme                  | 1 773         | 2 529         | 3 402         | 5 249         | 7 481         | 9 105         |
| <b>ENGAGEMENTS EXTERIEURS</b>           | <b>5 583</b>  | <b>6 247</b>  | <b>7 084</b>  | <b>10 006</b> | <b>11 163</b> | <b>11 728</b> |
| Engagements à court terme               | 979           | 1 032         | 1 291         | 654           | 865           | 1 832         |
| Engagements à moyen et long terme       | 4 604         | 5 215         | 5 793         | 9 352         | 10 297        | 9 896         |
| Emprunts et obligations                 | 610           | 1 128         | 1 750         | 3 164         | 3 931         | 3 813         |
| Crédits financiers                      | 3 257         | 3 969         | 3 907         | 5 136         | 5 406         | 5 133         |
| Autres crédits                          | 736           | 118           | 136           | 1 052         | 960           | 950           |
| <b>DEPOTS DE L'ETAT</b>                 | <b>279</b>    | <b>109</b>    | <b>170</b>    | <b>311</b>    | <b>350</b>    | <b>238</b>    |
| Dépôts de la BAD                        | 279           | 109           | 170           | 311           | 350           | 238           |
| <b>FONDS DE PRETS VERSES PAR L'ETAT</b> | <b>3 133</b>  | <b>3 005</b>  | <b>2 937</b>  | <b>2 551</b>  | <b>3 571</b>  | <b>3 146</b>  |
| Fonds d'Etat p/agriculture              | 3 052         | 2 383         | 2 857         | 2 471         | 3 491         | 3 066         |
| Ressources spéciales                    | 81            | 622           | 80            | 80            | 80            | 80            |
| <b>CREDITS DE LA BANQUE D'ALGERIE</b>   | <b>7 647</b>  | <b>8 778</b>  | <b>8 516</b>  | <b>7 333</b>  | <b>11 539</b> | <b>11 784</b> |
| Réescompte effets privés                | 7 647         | 8 778         | 8 516         | 7 333         | 11 539        | 11 784        |
| Réescompte de Bons de Trésor            | 0             | 0             | 0             | 0             | 0             | 0             |
| Avances de la BCA aux banques           | 0             | 0             | 0             | 0             | 0             | 0             |
| <b>COMPTES DE CAPITAL</b>               | <b>503</b>    | <b>875</b>    | <b>1 137</b>  | <b>1 502</b>  | <b>1 808</b>  | <b>2 664</b>  |
| Capital ou dotations                    | 386           | 626           | 846           | 1 420         | 1 420         | 2 450         |
| Réserves                                | 117           | 250           | 291           | 82            | 388           | 214           |
| <b>AUTRES POSTES DU PASSIF</b>          | <b>3 758</b>  | <b>5 662</b>  | <b>10 189</b> | <b>10 320</b> | <b>9 494</b>  | <b>12 619</b> |
| Banques et correspondants               | 376           | 395           | 70            | 27            | 76            | 158           |
| Comptes exigibles après encaissement    | 1 491         | 2 145         | 4 970         | 2 597         | 2 272         | 3 199         |
| Engagements par acceptation             | 210           | 240           | 462           | 331           | 246           | 345           |
| Provisions                              | 864           | 1 063         | 1 490         | 1 628         | 2 012         | 2 340         |
| Comptes d'ordre et divers               | 410           | 1 310         | 2 403         | 4 957         | 3 839         | 5 391         |
| Résultat                                | 407           | 509           | 794           | 779           | 1 049         | 1 186         |
| <b>TOTAL</b>                            | <b>37 786</b> | <b>47 765</b> | <b>57 284</b> | <b>66 111</b> | <b>74 892</b> | <b>84 783</b> |



**TABLEAU B3 (SUITE) : SITUATION DES BANQUES CREATRICES DE MONNAIES**  
**« 1981 – 1985 »**

En Millions de DA

| <b>ACTIF</b>                           | <b>1981</b>    | <b>1982</b>    | <b>1983</b>    | <b>1984</b>    | <b>1985</b>    |
|--|----------------|----------------|----------------|----------------|----------------|
| <b>RESERVES</b>                        | <b>526</b>     | <b>1 417</b>   | <b>968</b>     | <b>2 503</b>   | <b>2 080</b>   |
| Encaisse                               | 199            | 295            | 327            | 460            | 579            |
| Dépôts à la Banque d'Algérie           | 327            | 1 122          | 641            | 2 043          | 1 501          |
| <b>AVOIRS EXTERIEURS</b>               | <b>2 901</b>   | <b>3 009</b>   | <b>2 164</b>   | <b>2 129</b>   | <b>1 825</b>   |
| Billets et monnaies étrangers          | -              |                |                |                |                |
| Monnaie et matières                    | 23             | 50             | 142            | 144            | 15             |
| Banques et correspondants à l'étranger | 2 433          | 2 405          | 1 423          | 1 361          | 1 147          |
| Effets sur l'étranger                  | 23             | 26             | 32             | 23             | 30             |
| Comptes courants et avances garanties  | 11             | 13             | 23             | 16             | 19             |
| Débiteurs divers                       | 207            | 245            | 235            | 216            | 211            |
| Titres                                 | 204            | 271            | 311            | 369            | 403            |
| <b>CREANCES SUR L'ETAT</b>             | <b>6 478</b>   | <b>7 132</b>   | <b>9 172</b>   | <b>13 232</b>  | <b>16 816</b>  |
| Dépôts au Trésor public                | 256            | 575            | 434            | 547            | 518            |
| Dépôts aux CCP                         | 1 082          | 1 274          | 1 556          | 1 021          | 1 074          |
| Bons du Trésor en portefeuille         | 2 317          | 2 859          | 4 327          | 5 685          | 6 680          |
| Bons d'équipement                      | 7              | 7              | 7              | 7              | 7              |
| Prêts au Trésor public                 | 2 795          | 2 387          | 2 817          | 5 940          | 8 507          |
| Autres valeurs                         | 21             | 30             | 31             | 32             | 30             |
| <b>CREDITS A L'ECONOMIE</b>            | <b>88 204</b>  | <b>112 482</b> | <b>132 633</b> | <b>155 696</b> | <b>174 531</b> |
| Effets privés en portefeuille          | 12 506         | 12 881         | 13 111         | 16 655         | 16 533         |
| Effets privés réescomptés              | 11 785         | 14 702         | 15 589         | 11 053         | 14 887         |
| Effets échus et impayés                | 2 028          | 3 018          | 4 315          | 3 991          | 2 334          |
| Découvert et avances garanties         | 58 836         | 78 365         | 93 946         | 117 370        | 132 765        |
| Crédits à l'agriculture/ fond d'Etat   | 2 835          | 3 080          | 3 161          | 3 296          | 3 595          |
| Autres crédits sur fonds d'état        | 19             | 45             | 2 143          | 2 567          | 2 975          |
| Douteux et litigieux                   | 196            | 391            | 368            | 764            | 1 442          |
| <b>AUTRES POSTES DE L'ACTIF</b>        | <b>9 419</b>   | <b>28 511</b>  | <b>48 807</b>  | <b>38 719</b>  | <b>34 060</b>  |
| Banques et correspondants en Algérie   | 1 814          | 5 733          | 13 270         | 2 581          | 9 736          |
| Effets à l'encaissement                | 3 555          | 6 725          | 5 909          | 6 348          | 5 843          |
| Coupons et titres à encaisser          | 0              | 0              | 4              | 0              | 3              |
| Débiteurs par acceptation              | 477            | 258            | 626            | 405            | 804            |
| Titres                                 | 6              | 5              | 5              | 5              | 4              |
| immeubles et mobiliers                 | 298            | 298            | 364            | 433            | 532            |
| Comptes à amortir                      | 0              | 2              | 1              | 0              | 0              |
| Comptes d'ordre et divers              | 2 923          | 9 293          | 18 996         | 16 931         | 12 223         |
| débiteurs divers                       | 343            | 6 197          | 9 631          | 12 016         | 4 915          |
| <b>TOTAL</b>                           | <b>107 528</b> | <b>152 551</b> | <b>193 744</b> | <b>212 279</b> | <b>229 312</b> |

**TABLEAU B3 (SUITE) : SITUATION DES BANQUES CREATRICES DE MONNAIES**  
**« 1981 – 1985 »**

En Millions de DA

| <b>PASSIF</b>                           | <b>1981</b>    | <b>1982</b>    | <b>1983</b>    | <b>1984</b>    | <b>1985</b>    |
|---|----------------|----------------|----------------|----------------|----------------|
| <b>DEPOTS A VUE</b>                     | <b>40 077</b>  | <b>61 990</b>  | <b>76 878</b>  | <b>95 282</b>  | <b>104 622</b> |
| Secteur privé, public et autre          | 34 999         | 57 468         | 69 124         | 89 586         | 97 509         |
| Créditeurs divers                       | 5 078          | 4 522          | 7 754          | 5 696          | 7 113          |
| <b>DEPOTS A TERME</b>                   | <b>11 232</b>  | <b>12 590</b>  | <b>13 170</b>  | <b>14 284</b>  | <b>21 630</b>  |
| Bons de dépôts à terme                  | 11 232         | 12 590         | 13 170         | 14 284         | 21 630         |
| <b>ENGAGEMENTS EXTERIEURS</b>           | <b>10 610</b>  | <b>9 276</b>   | <b>10 268</b>  | <b>15 282</b>  | <b>24 302</b>  |
| Engagements à court terme               | 1 077          | 840            | 815            | 1 077          | 1 234          |
| Engagements à moyen et long terme       | 9 533          | 8 436          | 9 453          | 14 205         | 23 068         |
| Emprunts et obligations                 | 3 546          | 3 088          | 2 387          | 1 689          | 1 087          |
| Crédits financiers                      | 4 903          | 4 284          | 4 417          | 6 375          | 12 840         |
| Autres crédits                          | 1 084          | 1 064          | 2 648          | 6 141          | 9 141          |
| <b>DEPOTS DE L'ETAT</b>                 | <b>864</b>     | <b>1 047</b>   | <b>1 037</b>   | <b>1 975</b>   | <b>2 865</b>   |
| Dépôts de la BAD                        | 864            | 1 047          | 1 037          | 1 975          | 2 865          |
| <b>FONDS DE PRETS VERSES PAR L'ETAT</b> | <b>3 659</b>   | <b>3 919</b>   | <b>6 094</b>   | <b>6 620</b>   | <b>8 349</b>   |
| Fonds d'Etat p/agriculture              | 3 576          | 3 771          | 3 668          | 4 133          | 4 480          |
| Ressources spéciales                    | 83             | 148            | 2 426          | 2 487          | 3 869          |
| <b>CREDITS DE LA BANQUE D'ALGERIE</b>   | <b>22 749</b>  | <b>27 160</b>  | <b>21 949</b>  | <b>27 293</b>  | <b>23 265</b>  |
| Réescompte effets privés                | 11 785         | 14 702         | 15 589         | 11 053         | 14 887         |
| Réescompte de Bons de Trésor            | 0              | 0              | 0              | 0              | 0              |
| Avances de la BCA aux banques           | 10 964         | 12 458         | 6 360          | 16 240         | 8 378          |
| <b>COMPTES DE CAPITAL</b>               | <b>3 786</b>   | <b>4 908</b>   | <b>7 377</b>   | <b>9 188</b>   | <b>10 766</b>  |
| Capital ou dotations                    | 2 600          | 2 600          | 3 800          | 3 800          | 4 300          |
| Réserves                                | 1 186          | 2 308          | 3 577          | 5 388          | 6 466          |
| <b>AUTRES POSTES DU PASSIF</b>          | <b>14 550</b>  | <b>31 661</b>  | <b>56 970</b>  | <b>42 356</b>  | <b>33 512</b>  |
| Banques et correspondants               | 1 243          | 3 285          | 11 423         | 1 500          | 8 782          |
| Comptes exigibles après encaissement    | 2 781          | 4 412          | 4 785          | 4 738          | 4 708          |
| Engagements par acceptation             | 477            | 258            | 626            | 407            | 810            |
| Provisions                              | 2 950          | 3 244          | 3 956          | 3 442          | 3 403          |
| Comptes d'ordre et divers               | 5 370          | 18 259         | 33 507         | 28 190         | 11 485         |
| Résultat                                | 1 729          | 2 203          | 2 673          | 4 079          | 4 323          |
| <b>TOTAL</b>                            | <b>107 528</b> | <b>152 551</b> | <b>193 744</b> | <b>212 279</b> | <b>229 312</b> |

**TABLEAU B3 (SUITE) : SITUATION DES BANQUES CREATRICES DE MONNAIE**  
**« 1986 – 1991 »**

En millions de DA

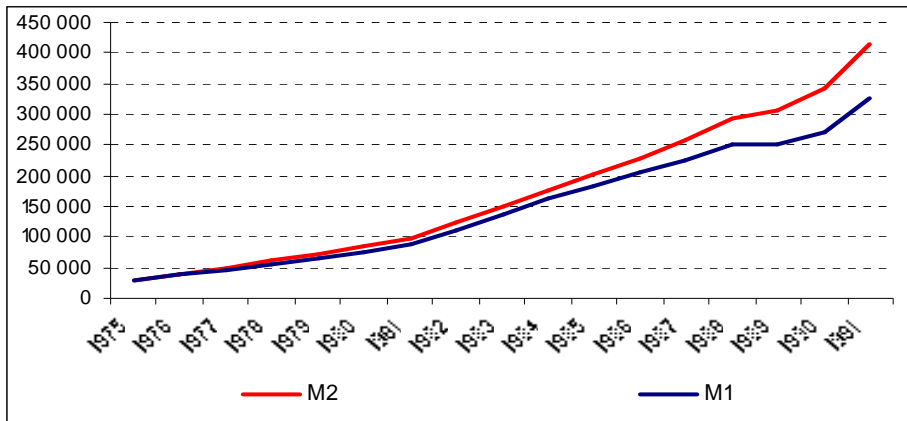
| <b>ACTIF</b>                         | <b>1986</b>    | <b>1987</b>    | <b>1988</b>    | <b>1989</b>    | <b>1990</b>    | <b>1991</b>    |
|--------------------------------------|----------------|----------------|----------------|----------------|----------------|----------------|
| <b>RESERVES</b>                      | <b>1 698</b>   | <b>5 499</b>   | <b>1 738</b>   | <b>5 097</b>   | <b>2 980</b>   | <b>3 081</b>   |
| Encaisse                             | 689            | 1 313          | 1 599          | 1 299          | 999            | 541            |
| Dépôts à la Banque d'émission        | 1 009          | 4 186          | 139            | 3 798          | 1 981          | 2 540          |
| <b>AVOIRS EXTERIEURS</b>             | <b>1 813</b>   | <b>1 250</b>   | <b>3 831</b>   | <b>5 450</b>   | <b>9 032</b>   | <b>23 219</b>  |
| Monnaies et matières                 | 80             | 192            | 325            | 459            | 1 133          | 499            |
| Banques et correspondants            | 943            | 379            | 2 102          | 3 233          | 4 161          | 8 467          |
| Effets sur l'étranger                | 31             | 11             | 11             | 22             | 36             | 66             |
| Cptes courants et avances garanties  | 17             | 14             | 8              | 9              | 10             | 12             |
| Débiteurs divers                     | 254            | 120            | 701            | 747            | 2 059          | 10 051         |
| Titres                               | 489            | 533            | 684            | 979            | 1 633          | 4 124          |
| <b>CREANCES SUR L'ETAT</b>           | <b>19 708</b>  | <b>20 267</b>  | <b>21 118</b>  | <b>21 567</b>  | <b>44 831</b>  | <b>32 144</b>  |
| Dépôts au Trésor public              | 620            | 849            | 857            | 631            | 621            | 500            |
| Dépôts aux CCP                       | 1 839          | 1 528          | 963            | 1 179          | 1 907          | 1 551          |
| Bons du Trésor en portefeuille       | 6 825          | 6 822          | 8 172          | 9 073          | 8 777          | 0              |
| Bons d'équipement                    | 1              | 0              | 0              | 0              | 7 314          | 3 382          |
| Bons d'équipement réescomptés        | 0              | 0              | 0              | 0              | 11 700         | 13 100         |
| Prêts au Trésor public               | 10 399         | 11 042         | 11 102         | 10 658         | 14 486         | 13 586         |
| Autres valeurs d'Etat                | 25             | 25             | 24             | 26             | 25             | 25             |
| <b>CREDITS A L'ECONOMIE</b>          | <b>176 839</b> | <b>180 525</b> | <b>191 910</b> | <b>209 304</b> | <b>246 979</b> | <b>325 848</b> |
| Effets privés en portefeuille        | 14 393         | 13 388         | 17 097         | 11 495         | 21 281         | 54 507         |
| Effets privés réescomptés            | 18 187         | 13 428         | 6 159          | 14 417         | 19 176         | 42 272         |
| Effets échus et impayés              | 1 409          | 1 500          | 313            | 332            | 615            | 860            |
| Découverts et avances garanties      | 135 297        | 144 268        | 160 753        | 173 240        | 193 840        | 216 271        |
| Crédits à l'agriculture s/fonds Etat | 3 087          | 2 330          | 83             | 1 277          | 1 533          | 2 746          |
| Autres crédits s/fonds Etat          | 2 951          | 2 941          | 3 510          | 3 815          | 3 679          | 3 544          |
| Douteux et litigieux                 | 1 515          | 2 671          | 3 995          | 4 727          | 6 855          | 5 648          |
| <b>AUTRES POSTES DE L'ACTIF</b>      | <b>46 627</b>  | <b>64 137</b>  | <b>100 849</b> | <b>128 323</b> | <b>168 336</b> | <b>336 677</b> |
| Banques et correspondants            | 15 983         | 16 773         | 25 395         | 21 638         | 12 045         | 18 818         |
| Effets à l'encaissement              | 8 196          | 6 584          | 9 261          | 9 916          | 12 795         | 17 058         |
| Coupons et titres à encaisser        | 4              | 1              | 38             | 50             | 64             | 69             |
| Débiteurs par acceptation            | 1 591          | 6 272          | 16 270         | 31 453         | 42 464         | 88 220         |
| Titres                               | 4              | 4              | 32             | 38             | 48             | 380            |
| Immeubles et mobiliers               | 651            | 711            | 838            | 1 031          | 1 362          | 2 097          |
| Comptes à amortir                    | 7              | 5              | 9              | 9              | 7              | 7              |
| Débiteurs divers                     | 6 536          | 8 774          | 16 370         | 22 516         | 22 434         | 62 550         |
| Comptes d'ordres et divers           | 13 654         | 25 013         | 32 635         | 41 670         | 77 117         | 147 477        |
| <b>TOTAL</b>                         | <b>246 686</b> | <b>271 678</b> | <b>319 445</b> | <b>369 741</b> | <b>472 158</b> | <b>720 969</b> |

**TABLEAU B3 (SUITE) : SITUATION DES BANQUES CREATRICES DE MONNAIE  
« 1986 – 1991 »**

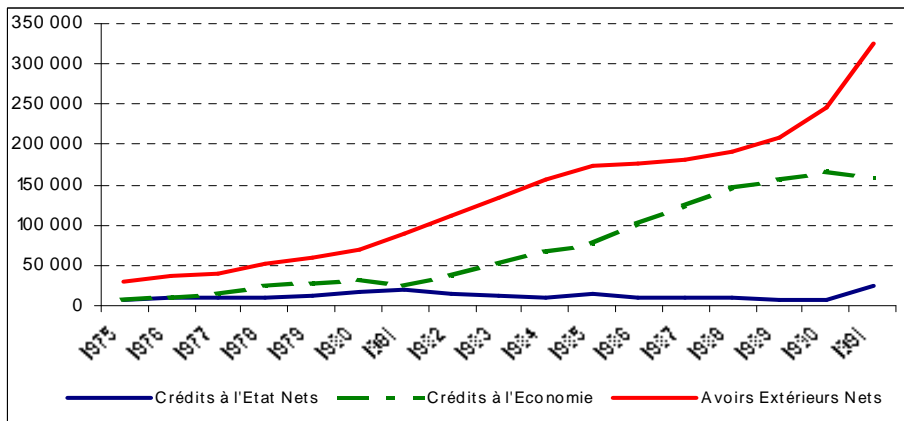
En millions de DA

| <b>PASSIF</b>                           | <b>1986</b>    | <b>1987</b>    | <b>1988</b>    | <b>1989</b>    | <b>1990</b>    | <b>1991</b>    |
|---|----------------|----------------|----------------|----------------|----------------|----------------|
| <b>DEPOTS A VUE</b>                     | <b>95 936</b>  | <b>103 801</b> | <b>115 525</b> | <b>101 893</b> | <b>105 546</b> | <b>133 111</b> |
| Secteur public                          | 68 214         | 72 699         | 80 611         | 58 274         | 53 669         | 72 912         |
| Secteur privé                           | 20 447         | 24 407         | 26 989         | 33 071         | 36 350         | 47 453         |
| Créditeurs divers                       | 5 495          | 6 487          | 7 592          | 10 211         | 15 125         | 12 412         |
| Autres                                  | 1 780          | 208            | 334            | 336            | 403            | 335            |
| <b>DEPOTS A TERME</b>                   | <b>22 199</b>  | <b>33 990</b>  | <b>40 758</b>  | <b>58 134</b>  | <b>72 923</b>  | <b>90 276</b>  |
| Secteur public                          | 3 550          | 15 051         | 17 623         | 27 185         | 37 874         | 43 715         |
| Secteur privé                           | 18 388         | 18 711         | 22 897         | 30 495         | 34 652         | 46 277         |
| Autres                                  | 261            | 229            | 238            | 455            | 397            | 285            |
| <b>ENGAGEMENTS EXTERIEURS</b>           | <b>34 743</b>  | <b>40 997</b>  | <b>55 248</b>  | <b>62 075</b>  | <b>96 805</b>  | <b>167 652</b> |
| Engagements a court terme               | 1 425          | 1 297          | 1 462          | 1 592          | 3 714          | 9 887          |
| Engagements a moyen et long terme       | 33 319         | 39 700         | 53 786         | 60 482         | 93 091         | 157 765        |
| Emprunts et obligations                 | 2 343          | 898            | 1 872          | 2 643          | 11 471         | 21 308         |
| Crédits financiers                      | 19 858         | 26 282         | 39 368         | 44 213         | 57 727         | 98 881         |
| Autres crédits                          | 11 118         | 12 520         | 12 545         | 13 626         | 23 894         | 37 576         |
| <b>DEPOTS DE L'ETAT</b>                 | <b>3 853</b>   | <b>2 287</b>   | <b>1 257</b>   | <b>1 288</b>   | <b>871</b>     | <b>2 462</b>   |
| BAD                                     | 3 853          | 2 287          | 1 257          | 1 288          | 871            | 2 462          |
| <b>FONDS DE PRETS VERSES PAR L'ETAT</b> | <b>9 595</b>   | <b>10 306</b>  | <b>11 254</b>  | <b>12 814</b>  | <b>13 562</b>  | <b>11 644</b>  |
| Fonds d'Etat pour l'agriculture         | 5 370          | 5 851          | 37             | 7 355          | 7 779          | 4 142          |
| Autres fonds d'Etat                     | 4 226          | 4 454          | 11 217         | 5 460          | 5 783          | 7 502          |
| <b>CREDITS DE LA BCA</b>                | <b>22 432</b>  | <b>13 501</b>  | <b>10 492</b>  | <b>30 737</b>  | <b>66 325</b>  | <b>108 555</b> |
| Réescompte effets privés                | 18 187         | 13 428         | 6 159          | 14 417         | 19 176         | 42 272         |
| Bons d'équipement réescompté            | 0              | 0              | 0              | 0              | 11 700         | 13 100         |
| Avances de la BCA                       | 4 245          | 73             | 4 333          | 16 320         | 35 449         | 53 183         |
| <b>COMPTES DE CAPITAL</b>               | <b>12 518</b>  | <b>15 432</b>  | <b>17 404</b>  | <b>19 496</b>  | <b>18 640</b>  | <b>26 474</b>  |
| Capital ou dotation                     | 4 300          | 4 300          | 4 300          | 4 300          | 4 300          | 13 600         |
| Réserves                                | 8 218          | 11 132         | 13 104         | 15 196         | 14 340         | 12 874         |
| <b>AUTRES POSTES DU PASSIF</b>          | <b>45 411</b>  | <b>51 364</b>  | <b>67 507</b>  | <b>83 304</b>  | <b>97 486</b>  | <b>180 794</b> |
| Banques et correspondants               | 14 506         | 17 265         | 23 900         | 22 368         | 11 707         | 18 677         |
| comptes exigibles après encaissement    | 6 683          | 5 579          | 7 065          | 9 142          | 10 116         | 15 285         |
| Engagements par acceptation             | 1 591          | 6 272          | 16 270         | 31 453         | 42 464         | 88 220         |
| Provisions                              | 4 094          | 3 288          | 6 047          | 7 152          | 12 284         | 12 291         |
| Comptes d'ordre et divers               | 13 608         | 14 692         | 11 305         | 10 763         | 19 837         | 42 590         |
| Résultat                                | 4 929          | 4 268          | 2 918          | 2 426          | 1 077          | 3 731          |
| <b>TOTAL</b>                            | <b>246 686</b> | <b>271 678</b> | <b>319 445</b> | <b>369 741</b> | <b>472 158</b> | <b>720 969</b> |

**FIGURE B : Evolution des agrégats monétaires et de leurs contreparties (1975-1991)**

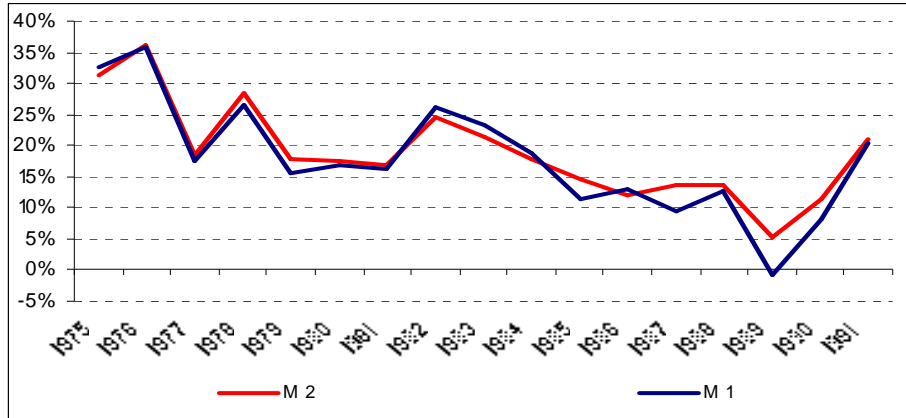


**GRAPHE 1 : Agrégats Monétaires  
(Montants annuels en Millions de dinars)**

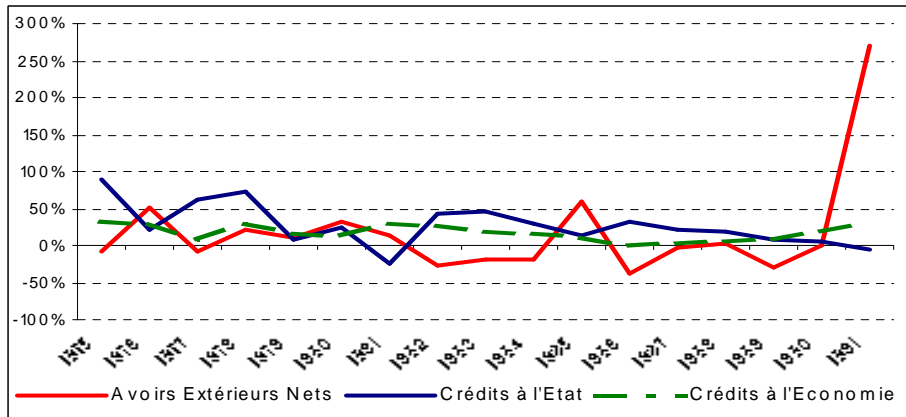


**GRAPHE 2 : Contreparties  
(Montants annuels en Millions de dinars)**

**FIGURE B : Evolution des agrégats monétaires et de leurs contreparties (1975-1991)**



**GRAPHE 3 : Agrégats Monétaires  
(Taux de croissance annuels)**



**GRAPHE 4 : Contreparties  
(Taux de croissance annuels)**



*C - Situation Monétaire*  
*Situation de la Banque d'Algérie*  
*et des Banques de Dépôts*

*1992 – 2005*



**TABLEAU C1 : SITUATION MONETAIRE**  
« 1992 – 1998 »

En millions de DA

|   | 1992           | 1993           | 1994           | 1995           | 1996             | 1997             | 1998*            |
|---|----------------|----------------|----------------|----------------|------------------|------------------|------------------|
| <b>AVOIRS EXTERIEURS (nets)</b>                 | <b>22 641</b>  | <b>19 618</b>  | <b>60 399</b>  | <b>26 298</b>  | <b>133 949</b>   | <b>350 309</b>   | <b>280 710</b>   |
| Banque d'Algérie                                | 15 815         | 16 086         | 50 659         | 15 579         | 122 359          | 342 906          | 278 689          |
| Banque commerciales                             | 6 826          | 3 532          | 9 739          | 10 719         | 11 590           | 7 403            | 2 021            |
| <b>CREDITS INTERIEURS</b>                       | <b>639 244</b> | <b>748 084</b> | <b>774 380</b> | <b>967 231</b> | <b>1 057 391</b> | <b>1 164 930</b> | <b>1 629 362</b> |
| <b>CREDITS A L'ETAT (nets)</b>                  | <b>226 933</b> | <b>527 835</b> | <b>468 537</b> | <b>401 587</b> | <b>280 548</b>   | <b>423 650</b>   | <b>723 181</b>   |
| Banque d'Algérie                                | 160 449        | 270 855        | 246 325        | 231 908        | 172 464          | 155 745          | 99 271           |
| Banques commerciales                            | 22 458         | 210 320        | 165 817        | 111 114        | 43 897           | 188 789          | 535 528          |
| Autres crédits                                  | 44 027         | 46 661         | 56 395         | 58 564         | 64 187           | 79 116           | 88 382           |
| <b>CREDITS A L'ECONOMIE</b>                     | <b>412 310</b> | <b>220 249</b> | <b>305 843</b> | <b>565 644</b> | <b>776 843</b>   | <b>741 281</b>   | <b>906 181</b>   |
| Banque d'Algérie                                | 41             | 42             | 36             | 28             | 28               | 78               | 323              |
| Banques commerciales                            | 412 269        | 220 207        | 305 808        | 565 616        | 776 814          | 741 203          | 905 857          |
| <b>MASSE MONETAIRE « M2 »</b>                   | <b>515 902</b> | <b>627 427</b> | <b>723 514</b> | <b>799 562</b> | <b>915 058</b>   | <b>1 081 518</b> | <b>1 592 461</b> |
| Monnaie « M1 »                                  | 369 719        | 446 905        | 475 834        | 519 107        | 589 100          | 671 570          | 826 372          |
| Circulation fiduciaire H/BA                     | 184 851        | 211 311        | 222 986        | 249 767        | 290 884          | 337 621          | 390 420          |
| Dépôts a vue                                    | 140 841        | 188 933        | 196 452        | 210 775        | 234 029          | 254 833          | 347 570          |
| Dépôts auprès du Trésor                         | 4 197          | 5 678          | 7 894          | 4 824          | 6 224            | 7 434            | 7 330            |
| Dépôts auprès des CCP                           | 39 830         | 40 983         | 48 501         | 53 740         | 57 964           | 71 434           | 81 052           |
| Quasi-monnaie                                   | 146 183        | 180 522        | 247 680        | 280 455        | 325 958          | 409 948          | 766 090          |
| <b>FONDS DE PRETS DE L'ETAT</b>                 | <b>14 003</b>  | <b>13 186</b>  | <b>13 607</b>  | <b>13 789</b>  | <b>12 302</b>    | <b>12 901</b>    | <b>15 157</b>    |
| <b>ENGAGEMENTS EXTERIEURS à M &amp; L TERME</b> | <b>145 695</b> | <b>112 516</b> | <b>145 021</b> | <b>120 877</b> | <b>96 508</b>    | <b>55 297</b>    | <b>38 998</b>    |
| <b>CONTREPARTIE ALLOCATIONS DTS</b>             | <b>4 040</b>   | <b>4 262</b>   | <b>4 262</b>   | <b>9 977</b>   | <b>10 393</b>    | <b>10 139</b>    | <b>10 932</b>    |
| <b>AUTRES POSTES (net)</b>                      | <b>-17 755</b> | <b>10 311</b>  | <b>-51 625</b> | <b>49 324</b>  | <b>157 079</b>   | <b>355 385</b>   | <b>252 524</b>   |

\* y compris la Caisse d'Epargne devenue Banque à partir de 1998

**TABLEAU C1 (SUITE) : SITUATION MONETAIRE**  
**« 1999 – 2005 »**

En millions de DA

|   | 1999             | 2000**           | 2001             | 2002             | 2003***          | 2004             | 2005             |
|---|------------------|------------------|------------------|------------------|------------------|------------------|------------------|
| <b>AVOIRS EXTERIEURS (nets)</b>                 | <b>169 618</b>   | <b>775 948</b>   | <b>1 310 746</b> | <b>1 755 696</b> | <b>2 342 663</b> | <b>3 119 174</b> | <b>4 179 390</b> |
| Banque d'Algérie                                | 172 596          | 774 294          | 1 313 568        | 1 742 732        | 2 325 946        | 3 109 076        | 4 151 463        |
| Banque commerciales                             | -2 979           | 1 654            | -2 822           | 12 964           | 16 716           | 10 098           | 27 927           |
| <b>CREDITS INTERIEURS</b>                       | <b>1 998 632</b> | <b>1 671 214</b> | <b>1 648 171</b> | <b>1 845 489</b> | <b>1 803 572</b> | <b>1 514 434</b> | <b>839 042</b>   |
| <b>CREDITS A L'ETAT (nets)</b>                  | <b>847 899</b>   | <b>677 477</b>   | <b>569 723</b>   | <b>578 690</b>   | <b>423 406</b>   | <b>-20 596</b>   | <b>-939 242</b>  |
| Banque d'Algérie                                | 159 022          | -156 413         | -276 292         | -304 773         | -464 106         | -915 800         | -1 986 499       |
| Banques commerciales                            | 592 065          | 737 734          | 739 582          | 773 978          | 757 377          | 736 887          | 765 903          |
| Autres crédits                                  | 96 812           | 96 156           | 106 433          | 109 485          | 130 135          | 158 318          | 281 353          |
| <b>CREDITS A L'ECONOMIE</b>                     | <b>1 150 733</b> | <b>993 737</b>   | <b>1 078 448</b> | <b>1 266 799</b> | <b>1 380 166</b> | <b>1 535 029</b> | <b>1 778 284</b> |
| Banque d'Algérie                                | 591              | 684              | 749              | 756              | 693              | 641              | 838              |
| Banques commerciales                            | 1 150 143        | 993 053          | 1 077 699        | 1 266 042        | 1 379 473        | 1 534 389        | 1 777 446        |
| <b>MASSE MONETAIRE « M2 »</b>                   | <b>1 789 350</b> | <b>2 022 534</b> | <b>2 473 516</b> | <b>2 901 532</b> | <b>3 354 422</b> | <b>3 738 037</b> | <b>4 146 906</b> |
| Monnaie « M1 »                                  | 905 183          | 1 048 184        | 1 238 510        | 1 416 341        | 1 630 380        | 2 160 581        | 2 422 734        |
| Circulation fiduciaire H/BA                     | 439 995          | 484 527          | 577 150          | 664 688          | 781 339          | 874 347          | 921 017          |
| Dépôts a vue                                    | 368 375          | 467 502          | 554 927          | 642 168          | 718 905          | 1 127 916        | 1 220 364        |
| Dépôts auprès du Trésor                         | 9 384            | 7 066            | 9 435            | 8 843            | 12 945           | 37 984           | 131 223          |
| Dépôts auprès des CCP                           | 87 428           | 89 090           | 96 998           | 100 642          | 117 190          | 120 333          | 150 131          |
| Quasi-monnaie                                   | 884 167          | 974 350          | 1 235 006        | 1 485 191        | 1 724 043        | 1 577 456        | 1 724 172        |
| <b>FONDS DE PRETS DE L'ETAT</b>                 | <b>14 461</b>    | <b>22 332</b>    | <b>12 749</b>    | <b>36 240</b>    | <b>59 708</b>    | <b>49 043</b>    | <b>54 520</b>    |
| <b>ENGAGEMENTS EXTERIEURS à M &amp; L TERME</b> | <b>39 459</b>    | <b>27 613</b>    | <b>24 500</b>    | <b>36 618</b>    | <b>41 887</b>    | <b>49 630</b>    | <b>20 592</b>    |
| <b>CONTREPARTIE ALLOCATIONS DTS</b>             | <b>12 224</b>    | <b>12 628</b>    | <b>12 581</b>    | <b>13 943</b>    | <b>13 880</b>    | <b>14 507</b>    | <b>13 492</b>    |
| <b>AUTRES POSTES (nets)</b>                     | <b>312 756</b>   | <b>362 054</b>   | <b>435 571</b>   | <b>612 853</b>   | <b>676 337</b>   | <b>782 391</b>   | <b>782 922</b>   |

\*\* y compris la Mutuelle Agricole devenue Banque à partir de 2000

\*\*\* hors deux banques en liquidation

**TABLEAU C2 : SITUATION DE LA BANQUE D'ALGERIE**  
« 1992 - 1998 »

En millions de DA

| <b>ACTIF</b>                              | <b>1992</b>    | <b>1993</b>    | <b>1994</b>    | <b>1995</b>    | <b>1996</b>      | <b>1997</b>      | <b>1998</b>      |
|---|----------------|----------------|----------------|----------------|------------------|------------------|------------------|
| <b>AVOIRS EXTERIEURS</b>                  | <b>36 659</b>  | <b>38 633</b>  | <b>120 340</b> | <b>111 639</b> | <b>252 807</b>   | <b>484 964</b>   | <b>423 391</b>   |
| Position de réserve FMI                   | 0              | 0              | 0              | 1              | 1                | 1                | 1                |
| Encaisse or                               | 965            | 965            | 965            | 965            | 965              | 965              | 965              |
| Or non conforme à la norme internationale | 154            | 155            | 155            | 134            | 62               | 137              | 137              |
| Investissement temporaire sous forme d'or | 15             | 10             | 10             | 11             | 26               | 27               | 27               |
| Accords de paiements internationaux       | 273            | 277            | 58             | 183            | 342              | 542              | 503              |
| DTS                                       | 24             | 162            | 981            | 60             | 281              | 43               | 92               |
| Avoirs à l'étranger                       | 35 228         | 37 064         | 118 170        | 110 285        | 251 131          | 483 251          | 421 667          |
| dont devises                              | 34 302         | 36 032         | 116 130        | 106 162        | 245 697          | 483 222          | 421 654          |
| <b>CREANCES SUR L'ETAT</b>                | <b>162 756</b> | <b>273 799</b> | <b>255 572</b> | <b>241 703</b> | <b>176 873</b>   | <b>177 672</b>   | <b>174 590</b>   |
| Avances à long terme au Trésor            | 94 766         | 94 766         | 94 766         | 94 766         | 94 766           | 164 377          | 158 377          |
| Avances au Trésor en cpte courant         | 58 911         | 166 609        | 154 259        | 140 662        | 73 611           | 0                | 0                |
| Dépôts aux CCP                            | 8 823          | 12 225         | 6 300          | 4 882          | 7 778            | 12 192           | 7 156            |
| Transfert pour le compte de l'Etat        | 255            | 199            | 247            | 1 393          | 718              | 1 102            | 9 057            |
| <b>CREANCES SUR LES BCM</b>               | <b>78 307</b>  | <b>29 390</b>  | <b>50 446</b>  | <b>190 288</b> | <b>259 125</b>   | <b>219 063</b>   | <b>226 252</b>   |
| Réescmppte d'effets publics               | 13 576         | 7 388          | 14 018         | 36 221         | 43 473           | 57 800           | 61 000           |
| Réescmppte d'effets privés                | 50 015         | 22 002         | 18 403         | 42 429         | 88 475           | 107 020          | 62 095           |
| Réescmppte secteur public                 | 50 015         | 22 002         | 18 403         | 41 431         | 79 378           | 106 726          | 62 095           |
| Réescmppte secteur privé                  | 0              | 0              | 0              | 998            | 9 097            | 294              | 0                |
| Pensions d'effets publics sur M/M         | 0              | 0              | 0              | 1 700          | 4 000            | 0                | 0                |
| Pensions d'effets privés sur M/ M         | 5 000          | 0              | 5 918          | 64 758         | 117 661          | 46 000           | 62 926           |
| Solde débiteurs des comptes courants      | 9 716          | 0              | 12 107         | 45 180         | 5 516            | 8 243            | 40 231           |
| <b>AUTRES CREANCES</b>                    | <b>41</b>      | <b>42</b>      | <b>36</b>      | <b>28</b>      | <b>103</b>       | <b>378</b>       | <b>623</b>       |
| Titres entreprises acquis sur marché      | 0              | 0              | 0              | 0              | 75               | 300              | 300              |
| Prêts accordés au personnel               | 41             | 42             | 36             | 28             | 28               | 78               | 323              |
| <b>CREANCES SUR LES AIB</b>               | <b>0</b>       | <b>0</b>       | <b>0</b>       | <b>0</b>       | <b>0</b>         | <b>0</b>         | <b>0</b>         |
| Réescmppte                                | 0              | 0              | 0              | 0              | 0                | 0                | 0                |
| Solde débiteurs des comptes courants      | 0              | 0              | 0              | 0              | 0                | 0                | 0                |
| <b>AUTRES POSTES DE L'ACTIF</b>           | <b>79 828</b>  | <b>85 255</b>  | <b>223 145</b> | <b>313 850</b> | <b>319 720</b>   | <b>202 770</b>   | <b>196 245</b>   |
| Comptes de recouvrements                  | 1 549          | 1 634          | 2 584          | 4 558          | 4 063            | 6 326            | 5 674            |
| Immobilisations                           | 949            | 1 088          | 2 139          | 2 751          | 2 791            | 3 753            | 3 892            |
| souscriptions FMI                         | 28 643         | 30 298         | 57 256         | 70 919         | 73 877           | 72 068           | 77 704           |
| souscriptions BIRD AID                    | 28             | 31             | 49             | 67             | 72               | 74               | 77               |
| Autres souscriptions                      | 2 203          | 3 176          | 5 636          | 7 222          | 7 618            | 7 612            | 8 075            |
| Comptes de régularisation                 | 46 099         | 48 513         | 154 540        | 227 156        | 229 672          | 111 155          | 99 138           |
| Divers                                    | 358            | 514            | 941            | 1 177          | 1 628            | 1 782            | 1 685            |
| <b>TOTAL</b>                              | <b>357 590</b> | <b>427 118</b> | <b>649 539</b> | <b>857 508</b> | <b>1 008 630</b> | <b>1 084 846</b> | <b>1 021 102</b> |

**TABLEAU C2 : SITUATION DE LA BANQUE D'ALGERIE**  
« 1992-1998 »

En millions de DA

| <b>PASSIF</b>                       | <b>1992</b>    | <b>1993</b>    | <b>1994</b>    | <b>1995</b>    | <b>1996</b>      | <b>1997</b>      | <b>1998</b>      |
|-------------------------------------|----------------|----------------|----------------|----------------|------------------|------------------|------------------|
| <b>BASE MONETAIRE</b>               | <b>196 279</b> | <b>250 407</b> | <b>237 222</b> | <b>255 172</b> | <b>305 906</b>   | <b>356 634</b>   | <b>403 472</b>   |
| Billets et monnaies en circulation  | 185 407        | 212 026        | 224 353        | 252 317        | 293 510          | 341 682          | 396 424          |
| Dépôts des BCM à la BA              | 3 357          | 34 964         | 3 053          | 1 676          | 11 507           | 10 560           | 3 466            |
| Dépôts des autres instit bancaires  | 7 515          | 3 417          | 9 816          | 1 179          | 890              | 4 392            | 3 582            |
| <b>ENGAGEMENTS EXTERIEURS</b>       | <b>20 843</b>  | <b>22 547</b>  | <b>69 680</b>  | <b>96 060</b>  | <b>130 448</b>   | <b>142 058</b>   | <b>144 702</b>   |
| Emprunts à court terme              | 2 715          | 11 019         | 19 104         | 18 234         | 15 862           | 23 931           | 23 305           |
| Accords de paiements internat       | 18             | 172            | 874            | 728            | 463              | 258              | 44               |
| Recours au crédit FMI               | 18 111         | 11 356         | 49 703         | 77 098         | 114 123          | 117 869          | 121 353          |
| <b>DEPOTS DE L'ETAT</b>             | <b>2 306</b>   | <b>2 943</b>   | <b>9 248</b>   | <b>9 796</b>   | <b>4 409</b>     | <b>21 927</b>    | <b>75 319</b>    |
| Trésor public (cpte courant)        | 0              | 0              | 0              | 0              | 0                | 13 306           | 68 110           |
| Ministères                          | 101            | 43             | 199            | 102            | 70               | 44               | 64               |
| Provisions p/exécution de transfert | 1 942          | 1 686          | 5 172          | 6 162          | 2 539            | 1 716            | 4 796            |
| Dépôts de la BAD                    | 264            | 1 214          | 3 876          | 3 532          | 1 799            | 6 862            | 2 350            |
| <b>AUTRES DEPOTS</b>                | <b>1 447</b>   | <b>1 530</b>   | <b>1 620</b>   | <b>500</b>     | <b>703</b>       | <b>14 050</b>    | <b>1 192</b>     |
| autres                              | 1 447          | 1 530          | 1 620          | 500            | 703              | 14 050           | 1 192            |
| <b>AUTRES POSTES DU PASSIF</b>      | <b>136 715</b> | <b>149 690</b> | <b>331 769</b> | <b>495 980</b> | <b>567 163</b>   | <b>550 178</b>   | <b>396 415</b>   |
| Capital                             | 40             | 40             | 40             | 40             | 40               | 40               | 40               |
| Réserves statutaires                | 80             | 80             | 80             | 80             | 80               | 80               | 80               |
| Autres réserves                     | 766            | 766            | 766            | 766            | 766              | 766              | 766              |
| Provisions                          | 8 014          | 3 796          | 3 796          | 3 720          | 0                | 0                | 15 000           |
| Dotations DTS                       | 4 040          | 4 262          | 4 262          | 9 977          | 10 393           | 10 139           | 10 932           |
| Dépôts FMI                          | 28 643         | 30 298         | 57 256         | 70 918         | 73 877           | 72 068           | 77 704           |
| Comptes de régularisation           | 6 060          | 9 641          | 118 858        | 200 582        | 271 678          | 232 455          | 16 079           |
| Divers                              | 89 073         | 100 807        | 146 710        | 209 897        | 210 329          | 243 630          | 275 815          |
| <b>TOTAL</b>                        | <b>357 590</b> | <b>427 118</b> | <b>649 539</b> | <b>857 508</b> | <b>1 008 630</b> | <b>1 084 846</b> | <b>1 021 102</b> |

**TABLEAU C2 (SUITE) : SITUATION DE LA BANQUE D'ALGERIE**  
**« 1999 - 2005 »**

En millions de DA

| <b>ACTIF</b>                                   | <b>1999</b>      | <b>2000</b>      | <b>2001</b>      | <b>2002</b>      | <b>2003</b>      | <b>2004</b>      | <b>2005</b>      |
|--|------------------|------------------|------------------|------------------|------------------|------------------|------------------|
| <b>AVOIRS EXTERIEURS</b>                       | <b>329 787</b>   | <b>919 371</b>   | <b>1 445 866</b> | <b>1 868 532</b> | <b>2 419 663</b> | <b>3 173 196</b> | <b>4 171 819</b> |
| Position de réserve au FMI                     | 8 085            | 8 352            | 8 320            | 9 221            | 9 180            | 9 595            | 8 923            |
| Encaisse or                                    | 965              | 965              | 965              | 965              | 965              | 965              | 965              |
| Or non conforme à la norme internationale      | 137              | 137              | 137              | 137              | 137              | 138              | 142              |
| Investissement temporaire sous forme d'or      | 27               | 27               | 27               | 27               | 27               | 27               | 27               |
| Accords de paiements internationaux            | 1 351            | 698              | 716              | 780              | 805              | 1 374            | 1 714            |
| Avoirs en DTS                                  | 131              | 230              | 894              | 1 103            | 4 120            | 91               | 256              |
| Avoirs à l'étranger                            | 319 092          | 908 963          | 1 434 807        | 1 856 299        | 2 404 429        | 3 161 006        | 4 159 792        |
| - dont devises                                 | 319 085          | 908 933          | 1 434 530        | 1 856 275        | 2 402 268        | 3 156 164        | 4 149 288        |
| <b>CREANCES SUR L'ETAT</b>                     | <b>163 482</b>   | <b>168 199</b>   | <b>144 670</b>   | <b>133 773</b>   | <b>141 969</b>   | <b>122 108</b>   | <b>118 126</b>   |
| Avances long terme au Trésor                   | 152 377          | 146 377          | 139 077          | 131 777          | 124 477          | 117 177          | 109 409          |
| Avances au Trésor en compte courant            | 0                | 0                | 0                | 0                | 0                | 0                | 0                |
| Dépôts aux CCP                                 | 3 842            | 2 706            | 2 880            | 1 223            | 17 492           | 2 925            | 5 712            |
| Transferts pour le compte de l'Etat            | 7 263            | 19 116           | 2 713            | 772              | 0                | 2 007            | 3 005            |
| <b>CREANCES SUR LES BCM</b>                    | <b>310 802</b>   | <b>170 538</b>   | <b>0</b>         | <b>0</b>         | <b>0</b>         | <b>0</b>         | <b>0</b>         |
| Réescampte d'effets publics                    | 66 000           | 64 700           | 0                | 0                | 0                | 0                | 0                |
| Réescampte d'effets privés                     | 61 939           | 44 338           | 0                | 0                | 0                | 0                | 0                |
| Pensions d'effets publics sur marché monétaire | 0                | 0                | 0                | 0                | 0                | 0                | 0                |
| Pensions d'effets privés sur marché monétaire  | 89 204           | 61 500           | 0                | 0                | 0                | 0                | 0                |
| Soldes débiteurs des comptes courants          | 93 659           | 0                | 0                | 0                | 0                | 0                | 0                |
| <b>AUTRES CREANCES</b>                         | <b>891</b>       | <b>984</b>       | <b>1 049</b>     | <b>1 065</b>     | <b>1 001</b>     | <b>1 000</b>     | <b>1 605</b>     |
| Titres des entreprises acquis sur le marché    | 300              | 300              | 300              | 309              | 309              | 360              | 768              |
| Prêts accordés au personnel                    | 591              | 684              | 749              | 756              | 693              | 641              | 838              |
| <b>CREANCES SUR LES AIB</b>                    | <b>0</b>         | <b>0</b>         | <b>0</b>         | <b>0</b>         | <b>0</b>         | <b>0</b>         | <b>0</b>         |
| Réescampte                                     | 0                | 0                | 0                | 0                | 0                | 0                | 0                |
| Soldes débiteurs des comptes courants          | 0                | 0                | 0                | 0                | 0                | 0                | 0                |
| <b>AUTRES POSTES DE L'ACTIF</b>                | <b>259 722</b>   | <b>437 191</b>   | <b>265 281</b>   | <b>266 060</b>   | <b>278 002</b>   | <b>238 084</b>   | <b>229 176</b>   |
| Compte de recouvrements                        | 6 625            | 6 951            | 7 260            | 6 305            | 10 375           | 12 718           | 11 153           |
| Immobilisations                                | 3 883            | 4 017            | 3 959            | 4 319            | 4 930            | 6 905            | 7 424            |
| Souscriptions au FMI                           | 111 145          | 114 815          | 114 387          | 126 770          | 126 203          | 131 898          | 122 669          |
| Souscriptions à la BIRD , AID                  | 88               | 96               | 99               | 102              | 93               | 93               | 94               |
| Autres souscriptions                           | 9 120            | 9 605            | 9 706            | 10 435           | 14 592           | 15 090           | 16 045           |
| Comptes de régularisation                      | 127 136          | 299 116          | 127 069          | 114 953          | 118 278          | 67 517           | 62 917           |
| Divers   | 1 725            | 2 591            | 2 801            | 3 176            | 3 531            | 3 864            | 8 875            |
| <b>TOTAL</b>                                   | <b>1 064 684</b> | <b>1 696 284</b> | <b>1 856 865</b> | <b>2 269 429</b> | <b>2 840 636</b> | <b>3 534 389</b> | <b>4 520 726</b> |

**TABLEAU C2 (SUITE) : SITUATION DE LA BANQUE D'ALGERIE**  
**« 1999 - 2005 »**

En millions de DA

| <b>PASSIF</b>                             | <b>1999</b>      | <b>2000</b>      | <b>2001</b>      | <b>2002</b>      | <b>2003</b>      | <b>2004</b>      | <b>2005</b>      |
|---|------------------|------------------|------------------|------------------|------------------|------------------|------------------|
| <b>BASE MONETAIRE</b>                     | <b>449 460</b>   | <b>550 233</b>   | <b>777 836</b>   | <b>846 663</b>   | <b>1 152 268</b> | <b>1 160 071</b> | <b>1 163 314</b> |
| Billets et monnaies en circulation        | 444 879          | 491 500          | 584 473          | 673 715          | 787 662          | 882 465          | 930 264          |
| Dépôts des BCM à la BA                    | 4 579            | 56 087           | 191 634          | 168 667          | 361 171          | 273 046          | 232 287          |
| Dépôts des autres institutions bancaires  | 2                | 2 645            | 1 729            | 4 281            | 3 435            | 4 559            | 764              |
| <b>ENGAGEMENTS EXTERIEURS</b>             | <b>157 191</b>   | <b>145 077</b>   | <b>132 298</b>   | <b>125 799</b>   | <b>93 717</b>    | <b>64 120</b>    | <b>20 356</b>    |
| Emprunts à court terme                    | 25 173           | 15 590           | 14 083           | 19 690           | 21 381           | 17 121           | 20 075           |
| Accords de paiements internationaux       | 51               | 55               | 70               | 65               | 611              | 314              | 281              |
| Recourt au crédits du FMI                 | 131 968          | 129 432          | 118 144          | 106 044          | 71 725           | 46 684           | 0                |
| <b>DEPOTS DE L'ETAT</b>                   | <b>4 460</b>     | <b>324 612</b>   | <b>420 962</b>   | <b>438 546</b>   | <b>606 075</b>   | <b>1 037 908</b> | <b>2 104 625</b> |
| Trésor Public (compte courant)            | 1 393            | 317 379          | 414 078          | 430 607          | 591 514          | 1 029 276        | 2 082 242        |
| Ministères                                | 77               | 443              | 485              | 511              | 853              | 1 940            | 5 285            |
| Provisions pour l'exécution de transferts | 1 883            | 1 820            | 811              | 3 328            | 4 911            | 1 467            | 722              |
| Dépôts de la BAD                          | 1 108            | 4 970            | 5 588            | 4 100            | 8 797            | 5 225            | 16 375           |
| <b>AUTRES DEPOTS</b>                      | <b>2 109</b>     | <b>17 576</b>    | <b>1 642</b>     | <b>5 154</b>     | <b>9 621</b>     | <b>466</b>       | <b>15 380</b>    |
| Dépôts des assurances                     | 1 920            | 17 387           | 1 452            | 4 966            | 9 618            | 464              | 15 378           |
| Autres dépôts                             | 189              | 190              | 189              | 189              | 2                | 2                | 2                |
| <b>AUTRES POSTES DU PASSIF</b>            | <b>451 464</b>   | <b>658 786</b>   | <b>524 128</b>   | <b>853 266</b>   | <b>978 955</b>   | <b>1 271 824</b> | <b>1 217 051</b> |
| Capital                                   | 40               | 40               | 40               | 40               | 40               | 40               | 40               |
| Réserves statutaires                      | 80               | 80               | 80               | 80               | 80               | 80               | 80               |
| Autres réserves                           | 766              | 766              | 18 766           | 33 266           | 34 666           | 48 537           | 73 537           |
| Provisions                                | 7 000            | 0                | 0                | 0                | 0                | 0                | 9 738            |
| Allocation de DTS                         | 12 224           | 12 628           | 12 581           | 13 943           | 13 880           | 14 507           | 13 492           |
| Dépôts du FMI                             | 111 145          | 114 815          | 114 387          | 126 770          | 126 203          | 131 898          | 122 669          |
| Comptes de régularisation                 | 14 637           | 208 759          | 19 366           | 173 813          | 170 213          | 287 072          | 87 892           |
| Divers                                    | 305 572          | 285 698          | 358 908          | 505 354          | 633 873          | 789 692          | 909 604          |
| <b>TOTAL</b>                              | <b>1 064 684</b> | <b>1 696 284</b> | <b>1 856 865</b> | <b>2 269 429</b> | <b>2 840 636</b> | <b>3 534 389</b> | <b>4 520 726</b> |

**TABLEAU B3 : SITUATION DES BANQUES CREATRICES DE MONNAIE**  
« 1992 – 1998 »

En millions de DA

| <b>ACTIF</b>                                       | <b>1992</b>    | <b>1993</b>    | <b>1994</b>      | <b>1995</b>      | <b>1996</b>      | <b>1997</b>      | <b>1998*</b>     |
|--|----------------|----------------|------------------|------------------|------------------|------------------|------------------|
| <b>RESERVES</b>                                    | <b>5 848</b>   | <b>37 688</b>  | <b>6 889</b>     | <b>5 415</b>     | <b>12 761</b>    | <b>18 759</b>    | <b>16 447</b>    |
| Encaisse   | 555            | 715            | 1 367            | 2 549            | 2 626            | 4 061            | 6 004            |
| Dépôts à la Banque d'Algérie                       | 5 293          | 36 973         | 5 522            | 2 865            | 10 135           | 14 698           | 10 443           |
| <b>AVOIRS EXTERIEURS</b>                           | <b>20 821</b>  | <b>16 471</b>  | <b>44 877</b>    | <b>33 297</b>    | <b>32 383</b>    | <b>23 108</b>    | <b>27 501</b>    |
| Monnaies et matières                               | 645            | 446            | 751              | 431              | 883              | 1 579            | 2 023            |
| Banques et correspondants                          | 9 991          | 5 463          | 24 345           | 9 408            | 8 441            | 8 110            | 8 949            |
| Effets sur l'étranger                              | 5 924          | 6 321          | 10 992           | 14 094           | 14 067           | 5 049            | 7 192            |
| Titres   | 4 068          | 4 144          | 8 707            | 9 338            | 8 956            | 8 358            | 9 327            |
| Autres créances sur l'étranger                     | 193            | 98             | 83               | 26               | 36               | 13               | 11               |
| <b>CREANCES SUR L'ETAT</b>                         | <b>28 334</b>  | <b>300 514</b> | <b>204 633</b>   | <b>155 644</b>   | <b>141 428</b>   | <b>273 147</b>   | <b>591 268</b>   |
| Dépôts au Trésor public                            | 463            | 1 609          | 854              | 1 731            | 892              | 1 519            | 11 542           |
| Dépôts aux CCP                                     | 1 483          | 1 924          | 3 778            | 2 015            | 1 499            | 4 454            | 3 740            |
| Bons du Trésor en portefeuille                     | 248            | 253            | 203              | 377              | 379              | 1 029            | 32 049           |
| Bons et obligations en portefeuille                | 454            | 277 160        | 181 290          | 107 635          | 83 243           | 192 279          | 273 172          |
| Bons et obligations réescomptés                    | 13 576         | 7 388          | 14 018           | 36 221           | 43 473           | 57 800           | 61 000           |
| Prêts au Trésor public                             | 8 732          | 6 745          | 1 854            | 1 829            | 1 653            | 1 670            | 1 723            |
| Autres valeurs d'Etat                              | 25             | 25             | 32               | 1 412            | 1 918            | 6 254            | 6 360            |
| Autres créances sur l'Administration centrale      | 3 353          | 5 411          | 2 606            | 4 424            | 8 371            | 8 142            | 201 681          |
| <b>CREDITS A L'ECONOMIE</b>                        | <b>412 269</b> | <b>220 207</b> | <b>305 808</b>   | <b>565 616</b>   | <b>776 814</b>   | <b>741 203</b>   | <b>905 857</b>   |
| Créances sur entreprises publiques non financières | 282 050        | 120 034        | 189 595          | 419 568          | 558 332          | 525 867          | 674 324          |
| Créances sur le secteur privé                      | 76 004         | 77 121         | 96 749           | 102 473          | 128 753          | 108 262          | 169 123          |
| Créances sur les Administrations locales           | 4 145          | 994            | 1 027            | 1 129            | 1 234            | 37               | 96               |
| Créances sur les Autres institutions financières   | 56             | 57             | 34               | 17               | 20               | 18               | 219              |
| Effets privés réescomptés                          | 50 015         | 22 002         | 18 403           | 42 429           | 88 475           | 107 020          | 62 095           |
| <b>AUTRES POSTES DE L'ACTIF</b>                    | <b>287 183</b> | <b>284 878</b> | <b>489 412</b>   | <b>460 686</b>   | <b>431 742</b>   | <b>432 776</b>   | <b>486 670</b>   |
| Autres valeurs en caisse                           | 7              | 204            | 430              | 162              | 25               | 15               | 50               |
| Banques et correspondants                          | 22 933         | 17 721         | 20 300           | 18 392           | 33 096           | 37 751           | 35 528           |
| Effets, cheques, titres à l'encaissement           | 18 530         | 16 151         | 20 660           | 37 356           | 31 480           | 29 389           | 26 757           |
| Débiteurs par acceptation                          | 75 255         | 67 132         | 119 798          | 14 167           | 8 094            | 8 686            | 6 495            |
| Titres   | 437            | 531            | 517              | 610              | 695              | 2 228            | 9 301            |
| Immobilisations                                    | 2 679          | 4 319          | 5 936            | 8 397            | 10 057           | 10 666           | 13 809           |
| Comptes d'ordre et divers                          | 157 442        | 167 880        | 305 597          | 356 487          | 290 733          | 294 315          | 345 642          |
| Débiteurs divers                                   | 9 900          | 10 939         | 16 174           | 25 115           | 57 563           | 49 725           | 49 088           |
| <b>TOTAL</b>                                       | <b>754 455</b> | <b>859 759</b> | <b>1 051 619</b> | <b>1 220 658</b> | <b>1 395 129</b> | <b>1 488 992</b> | <b>2 027 744</b> |

\* y compris la Caisse d'Épargne

**TABLEAU B3 : SITUATION DES BANQUES CREATRICES DE MONNAIE**  
« 1992 – 1998 »

En millions de DA

| <b>PASSIF</b>  | <b>1992</b>    | <b>1993</b>    | <b>1994</b>      | <b>1995</b>      | <b>1996</b>      | <b>1997</b>      | <b>1998*</b>     |
|--|----------------|----------------|------------------|------------------|------------------|------------------|------------------|
| <b>DEPOTS A VUE</b>  | <b>140 841</b> | <b>188 933</b> | <b>196 452</b>   | <b>210 775</b>   | <b>234 029</b>   | <b>254 833</b>   | <b>347 570</b>   |
| Secteur public   | 79 931         | 105 552        | 96 144           | 87 489           | 101 271          | 114 978          | 161 541          |
| Secteur privé  | 49 581         | 65 968         | 81 022           | 96 944           | 105 241          | 104 594          | 144 813          |
| Autres   | 11 329         | 17 414         | 19 287           | 26 342           | 27 517           | 35 261           | 41 215           |
| <b>DEPOTS A TERME</b>                                      | <b>146 183</b> | <b>180 522</b> | <b>247 680</b>   | <b>280 455</b>   | <b>325 958</b>   | <b>409 948</b>   | <b>766 090</b>   |
| Secteur public   | 61 707         | 72 259         | 63 478           | 65 925           | 73 926           | 101 177          | 131 304          |
| Secteur privé  | 72 475         | 94 240         | 139 474          | 187 685          | 216 607          | 273 306          | 577 958          |
| Autres   | 12 001         | 14 023         | 44 728           | 26 845           | 35 425           | 35 465           | 56 827           |
| <b>ENGAGEMENTS EXTERIEURS</b>                              | <b>159 690</b> | <b>125 455</b> | <b>180 159</b>   | <b>143 455</b>   | <b>117 301</b>   | <b>71 003</b>    | <b>64 478</b>    |
| Engagements à court terme                                  | 13 995         | 12 940         | 35 138           | 22 578           | 20 794           | 15 706           | 25 480           |
| Engagements à moyen et long terme                          | 145 695        | 112 516        | 145 021          | 120 877          | 96 508           | 55 297           | 38 998           |
| -Emprunts obligataires                                     | 22 464         | 21 789         | 29 746           | 33 730           | 26 665           | 18 426           | 15 825           |
| -Crédits financiers  | 89 501         | 63 166         | 88 831           | 69 663           | 58 491           | 28 212           | 14 011           |
| -Autres crédits  | 33 730         | 27 561         | 26 444           | 17 484           | 11 352           | 8 659            | 9 162            |
| <b>DEPOTS DE L'ETAT</b>                                    | <b>5 876</b>   | <b>90 195</b>  | <b>38 816</b>    | <b>44 529</b>    | <b>97 531</b>    | <b>84 359</b>    | <b>55 740</b>    |
| Dépôts de l'Administration centrale                        | 3              | 85 516         | 36 288           | 41 884           | 87 480           | 81 420           | 49 531           |
| Dépôts de la BAD   | 5 873          | 4 678          | 2 528            | 2 645            | 10 051           | 2 939            | 6 209            |
| <b>FONDS DE PRETS VERSES PAR L'ETAT</b>                    | <b>14 003</b>  | <b>13 186</b>  | <b>13 607</b>    | <b>13 789</b>    | <b>12 302</b>    | <b>12 901</b>    | <b>15 157</b>    |
| <b>CREDITS DE LA BANQUE D'ALGERIE</b>                      | <b>78 657</b>  | <b>29 390</b>  | <b>50 686</b>    | <b>190 288</b>   | <b>259 125</b>   | <b>219 063</b>   | <b>226 252</b>   |
| Réescompte effets privés                                   | 50 015         | 22 002         | 18 403           | 42 429           | 88 475           | 107 020          | 62 095           |
| Réescompte de Bons et d'obligations                        | 13 576         | 7 388          | 14 018           | 36 221           | 43 473           | 57 800           | 61 000           |
| Pensions de la Banque d'Algérie                            | 5 350          | 0              | 6 158            | 66 458           | 121 661          | 46 000           | 62 926           |
| Avances de la Banque d'Algérie                             | 9 716          | 0              | 12 107           | 45 180           | 5 516            | 8 243            | 40 231           |
| <b>COMPTES DE CAPITAL</b>                                  | <b>26 131</b>  | <b>35 593</b>  | <b>37 584</b>    | <b>53 012</b>    | <b>53 758</b>    | <b>55 871</b>    | <b>81 439</b>    |
| Capital ou dotations                                       | 13 600         | 22 600         | 24 532           | 39 252           | 43 052           | 43 340           | 61 379           |
| Réserves   | 12 531         | 12 993         | 13 052           | 13 760           | 10 706           | 12 531           | 20 061           |
| <b>AUTRES POSTES DU PASSIF</b>                             | <b>183 074</b> | <b>196 485</b> | <b>286 635</b>   | <b>284 354</b>   | <b>295 124</b>   | <b>381 016</b>   | <b>471 018</b>   |
| Banques et correspondants                                  | 19 336         | 11 495         | 12 520           | 9 189            | 25 488           | 7 027            | 11 325           |
| Comptes exigibles après encaissement                       | 6 266          | 8 621          | 10 825           | 18 878           | 18 949           | 21 407           | 30 527           |
| Engagements par acceptation                                | 75 465         | 67 132         | 119 798          | 14 219           | 8 094            | 8 686            | 6 495            |
| Provisions   | 16 102         | 25 815         | 30 100           | 46 552           | 64 742           | 99 583           | 198 589          |
| Comptes d'ordre et divers                                  | 50 998         | 56 237         | 96 017           | 168 577          | 140 866          | 171 425          | 153 664          |
| Résultat   | 580            | 363            | 1 127            | 194              | 884              | 1 515            | 427              |
| Obligations à coupons convertibles                         | 8 488          | 8 514          | 5 100            | 1 131            | 750              | 30               | 88               |
| Autres emprunts des institutions financières non bancaires | 5 839          | 18 307         | 11 146           | 25 613           | 35 351           | 71 342           | 69 904           |
| <b>TOTAL</b>   | <b>754 455</b> | <b>859 759</b> | <b>1 051 619</b> | <b>1 220 658</b> | <b>1 395 129</b> | <b>1 488 992</b> | <b>2 027 744</b> |

\* y compris la Caisse d'Epargne



**TABLEAU B3 (SUITE) : SITUATION DES BANQUES CREATRICES DE MONNAIE**  
**« 1999 – 2005 »**

En millions de DA

| <b>ACTIF</b>                                       | <b>1999</b>      | <b>2000**</b>    | <b>2001</b>      | <b>2002</b>      | <b>2003***</b>   | <b>2004</b>      | <b>2005</b>      |
|--|------------------|------------------|------------------|------------------|------------------|------------------|------------------|
| <b>RESERVES</b>                                    | <b>14 117</b>    | <b>63 016</b>    | <b>198 937</b>   | <b>203 874</b>   | <b>373 754</b>   | <b>280 584</b>   | <b>194 324</b>   |
| Encaisse   | 4 884            | 6 973            | 7 323            | 9 027            | 6 322            | 8 118            | 9 247            |
| Dépôts à la Banque d'Algérie                       | 9 233            | 56 043           | 191 614          | 194 847          | 367 431          | 272 467          | 185 078          |
| <b>AVOIRS EXTERIEURS</b>                           | <b>27 891</b>    | <b>28 315</b>    | <b>32 354</b>    | <b>49 666</b>    | <b>55 509</b>    | <b>76 611</b>    | <b>91 557</b>    |
| Monnaies et matières                               | 2 458            | 2 842            | 7 434            | 6 023            | 4 983            | 4 879            | 4 470            |
| Banques et correspondants                          | 6 118            | 7 499            | 7 216            | 14 942           | 9 721            | 15 538           | 12 309           |
| Effets sur l'étranger                              | 9 338            | 7 328            | 6 651            | 16 056           | 21 364           | 37 255           | 45 386           |
| Titres   | 9 936            | 10 598           | 10 048           | 12 615           | 13 624           | 14 756           | 13 758           |
| Autres créances sur l'étranger                     | 40               | 48               | 1 005            | 30               | 5 818            | 4 183            | 15 633           |
| <b>CREANCES SUR L'ETAT</b>                         | <b>648 725</b>   | <b>771 241</b>   | <b>766 478</b>   | <b>843 906</b>   | <b>808 517</b>   | <b>803 400</b>   | <b>865 029</b>   |
| Dépôts au Trésor public                            | 4 080            | 3 944            | 8 377            | 39 753           | 6 620            | 15 221           | 13 821           |
| Dépôts aux CCP                                     | 3 420            | 4 003            | 6 571            | 3 890            | 3 855            | 10 600           | 3 851            |
| Bons du Trésor en portefeuille                     | 36 643           | 2 388            | 3 249            | 41 083           | 65 033           | 39 340           | 133 529          |
| Bons et obligations en portefeuille                | 277 090          | 426 113          | 700 428          | 659 131          | 629 748          | 629 221          | 501 552          |
| Bons et obligations réescomptes                    | 66 000           | 64 700           | 0                | 0                | 0                | 0                | 0                |
| Prêts au Trésor public                             | 1 866            | 2 057            | 3 844            | 3 209            | 2 176            | 2 370            | 2 684            |
| Autres valeurs d'Etat                              | 9 711            | 13 138           | 9 610            | 25 200           | 25 200           | 25 200           | 39 800           |
| Autres créances sur l'Administration centrale      | 249 915          | 254 897          | 34 398           | 71 640           | 75 884           | 81 447           | 169 791          |
| <b>CREDITS A L'ECONOMIE</b>                        | <b>1 150 143</b> | <b>993 053</b>   | <b>1 077 699</b> | <b>1 266 042</b> | <b>1 379 473</b> | <b>1 534 389</b> | <b>1 777 446</b> |
| Créances sur entreprises publiques non financières | 873 337          | 664 141          | 739 872          | 715 542          | 791 365          | 857 724          | 895 164          |
| Créances sur le secteur privé                      | 214 526          | 284 166          | 337 219          | 550 208          | 587 780          | 674 731          | 881 615          |
| Créances sur les Administrations locales           | 116              | 208              | 214              | 293              | 328              | 259              | 101              |
| Créances sur les Autres institutions financières   | 224              | 201              | 393              | 0                | 0                | 1 675            | 566              |
| Effets privés réescomptes                          | 61 939           | 44 338           | 0                | 0                | 0                | 0                | 0                |
| <b>AUTRES POSTES DE L'ACTIF</b>                    | <b>562 329</b>   | <b>585 983</b>   | <b>717 652</b>   | <b>960 213</b>   | <b>917 193</b>   | <b>1 198 001</b> | <b>1 277 067</b> |
| Autres valeurs en caisse                           | 82               | 165              | 488              | 466              | 888              | 97               | 130              |
| Banques et correspondants                          | 49 360           | 99 250           | 163 323          | 185 668          | 51 254           | 40 276           | 108 831          |
| Effets, chèques, titres à l'encaissement           | 30 164           | 39 842           | 59 337           | 56 865           | 60 810           | 82 801           | 57 358           |
| Débiteurs par acceptation                          | 6 178            | 6 595            | 12 373           | 17 728           | 15 169           | 24 134           | 2 577            |
| Titres   | 13 017           | 13 852           | 10 705           | 14 139           | 23 959           | 25 698           | 22 362           |
| Immobilisations                                    | 17 207           | 21 653           | 25 856           | 35 386           | 38 725           | 40 787           | 45 421           |
| Comptes d'ordre et divers                          | 398 031          | 369 445          | 391 173          | 625 965          | 684 552          | 957 826          | 996 296          |
| Débiteurs divers                                   | 48 290           | 35 181           | 54 396           | 23 995           | 41 834           | 26 382           | 44 091           |
| <b>TOTAL</b>                                       | <b>2 403 205</b> | <b>2 441 607</b> | <b>2 793 121</b> | <b>3 323 702</b> | <b>3 534 446</b> | <b>3 892 985</b> | <b>4 205 423</b> |

\*\* y compris la Mutuelle Agricole

\*\*\* hors deux banques en liquidation

**TABLEAU B3 (SUITE) : SITUATION DES BANQUES CREATRICES DE MONNAIE**

« 1999 – 2005 »

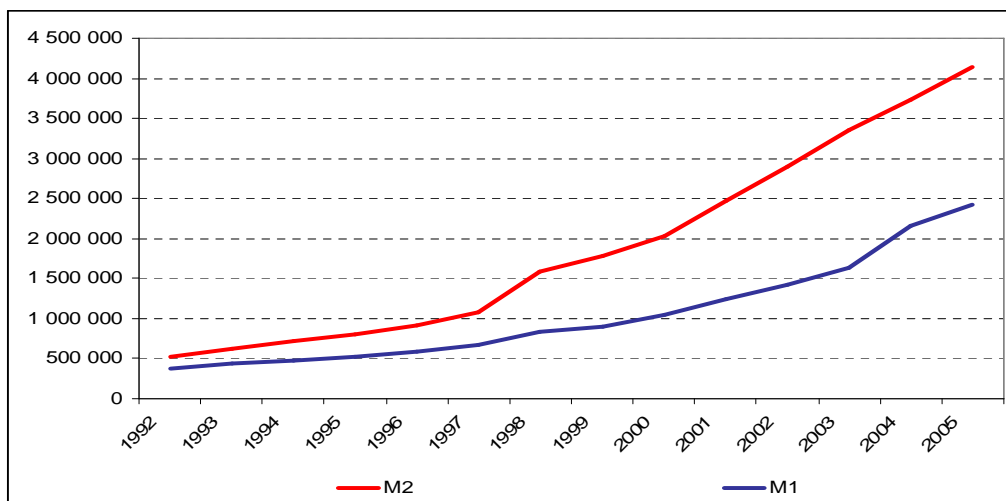
En millions de DA

| PASSIF   | 1999             | 2000**           | 2001             | 2002             | 2003***          | 2004             | 2005             |
|--|------------------|------------------|------------------|------------------|------------------|------------------|------------------|
| <b>DEPOTS A VUE</b>  | <b>368 375</b>   | <b>467 502</b>   | <b>554 927</b>   | <b>642 168</b>   | <b>718 905</b>   | <b>1 127 916</b> | <b>1 220 364</b> |
| Secteur public   | 165 454          | 187 432          | 240 463          | 322 068          | 387 331          | 697 423          | 774 794          |
| Secteur privé  | 161 509          | 205 965          | 260 282          | 244 450          | 232 346          | 273 903          | 318 318          |
| Autres   | 41 413           | 74 106           | 54 182           | 75 649           | 99 228           | 156 590          | 127 252          |
| <b>DEPOTS A TERME</b>                                      | <b>884 167</b>   | <b>974 350</b>   | <b>1 235 006</b> | <b>1 485 191</b> | <b>1 724 043</b> | <b>1 577 456</b> | <b>1 724 172</b> |
| Secteur public   | 186 150          | 179 509          | 253 475          | 382 902          | 513 972          | 254 102          | 365 693          |
| Secteur privé  | 643 545          | 728 387          | 901 634          | 1 001 637        | 1 102 217        | 1 189 187        | 1 221 538        |
| Autres   | 54 472           | 66 454           | 79 896           | 100 653          | 107 853          | 134 167          | 136 941          |
| <b>ENGAGEMENTS EXTERIEURS</b>                              | <b>70 329</b>    | <b>54 274</b>    | <b>59 676</b>    | <b>73 320</b>    | <b>80 680</b>    | <b>116 143</b>   | <b>84 222</b>    |
| Engagements à court terme                                  | 30 870           | 26 661           | 35 176           | 36 702           | 38 793           | 66 513           | 63 630           |
| Engagements à moyen et long terme                          | 39 459           | 27 613           | 24 500           | 36 618           | 41 887           | 49 630           | 20 592           |
| -Emprunts obligataires                                     | 14 102           | 3 823            | 2 746            | 1 552            | 3 282            | 4 056            | 3 727            |
| -Crédits financiers  | 11 798           | 6 345            | 4 558            | 14 689           | 16 310           | 31 720           | 6 203            |
| -Autres crédits  | 13 559           | 17 446           | 17 196           | 20 377           | 22 294           | 13 855           | 10 662           |
| <b>DEPOTS DE L'ETAT</b>                                    | <b>56 660</b>    | <b>33 507</b>    | <b>26 896</b>    | <b>69 929</b>    | <b>51 140</b>    | <b>66 513</b>    | <b>99 125</b>    |
| Dépôts de l'Administration centrale                        | 49 486           | 16 610           | 16 026           | 56 978           | 44 393           | 60 636           | 80 986           |
| Dépôts de la BAD   | 7 174            | 16 897           | 10 870           | 12 950           | 6 747            | 5 877            | 18 139           |
| <b>FONDS DE PRETS VERSES PAR L'ETAT</b>                    | <b>14 461</b>    | <b>22 332</b>    | <b>12 749</b>    | <b>36 240</b>    | <b>59 708</b>    | <b>49 043</b>    | <b>54 520</b>    |
| <b>CREDITS DE LA BANQUE D'ALGERIE</b>                      | <b>310 802</b>   | <b>170 538</b>   | <b>0</b>         | <b>0</b>         | <b>0</b>         | <b>0</b>         | <b>0</b>         |
| Réescompté effets privés                                   | 61 939           | 44 338           | 0                | 0                | 0                | 0                | 0                |
| Réescompté de Bons et d'obligations                        | 66 000           | 64 700           | 0                | 0                | 0                | 0                | 0                |
| Pensions de la Banque d'Algérie                            | 89 204           | 61 500           | 0                | 0                | 0                | 0                | 0                |
| Avances de la Banque d'Algérie                             | 93 659           | 0                | 0                | 0                | 0                | 0                | 0                |
| <b>COMPTES DE CAPITAL</b>                                  | <b>86 082</b>    | <b>103 834</b>   | <b>139 820</b>   | <b>150 886</b>   | <b>159 823</b>   | <b>166 112</b>   | <b>171 565</b>   |
| Capital ou dotations                                       | 65 229           | 86 621           | 121 182          | 130 990          | 137 777          | 141 659          | 151 802          |
| Réserves   | 20 853           | 17 213           | 18 638           | 19 897           | 22 046           | 24 453           | 19 764           |
| <b>AUTRES POSTES DU PASSIF</b>                             | <b>612 329</b>   | <b>615 270</b>   | <b>764 046</b>   | <b>865 968</b>   | <b>740 147</b>   | <b>789 801</b>   | <b>851 455</b>   |
| Banques et correspondants                                  | 50 198           | 93 484           | 140 458          | 149 754          | 19 756           | 27 569           | 85 106           |
| Comptes exigibles après encaissement                       | 23 774           | 34 544           | 32 221           | 28 110           | 43 707           | 42 345           | 51 482           |
| Engagements par acceptation                                | 6 178            | 6 595            | 11 531           | 16 541           | 14 177           | 15 430           | 6 897            |
| Provisions   | 256 461          | 249 495          | 270 784          | 289 947          | 292 704          | 353 061          | 388 024          |
| Comptes d'ordre et divers                                  | 228 368          | 194 347          | 288 015          | 362 444          | 350 086          | 319 497          | 289 960          |
| Résultat   | 1 023            | 3 266            | 10 248           | 14 465           | 16 936           | 26 308           | 12 809           |
| Obligations à coupons convertibles                         | 58               | 51               | 12               | 17               | 16               | 2 070            | 10               |
| Autres emprunts des institutions financières non bancaires | 46 268           | 33 488           | 10 777           | 4 690            | 2 764            | 3 520            | 17 167           |
| <b>TOTAL</b>   | <b>2 403 205</b> | <b>2 441 607</b> | <b>2 793 121</b> | <b>3 323 702</b> | <b>3 534 446</b> | <b>3 892 985</b> | <b>4 205 423</b> |

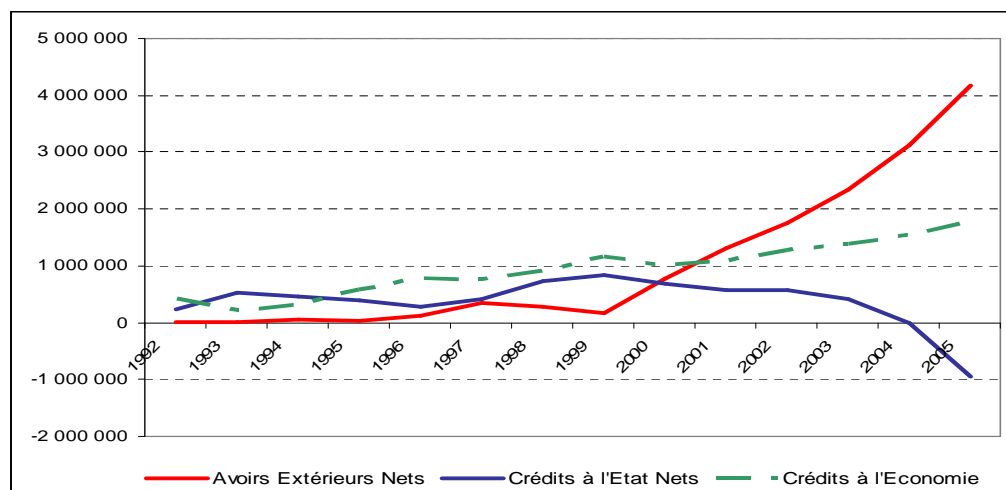
\*\* y compris la Mutuelle Agricole

\*\*\* hors deux banques en liquidation

**FIGURE B : Evolution des agrégats monétaires et de leurs contreparties (1992-2005)**

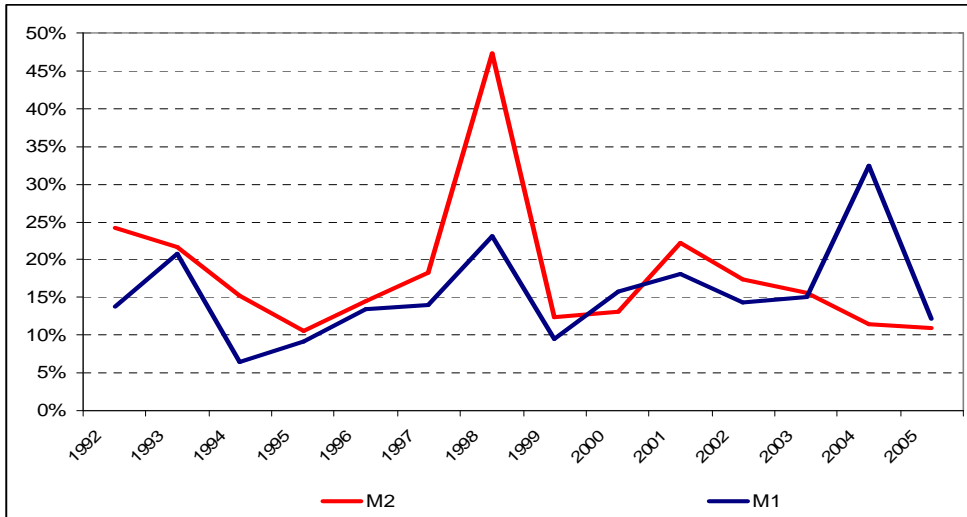


**GRAPHE 1 : Agrégats Monétaires  
(Montants annuels en Millions de dinars)**

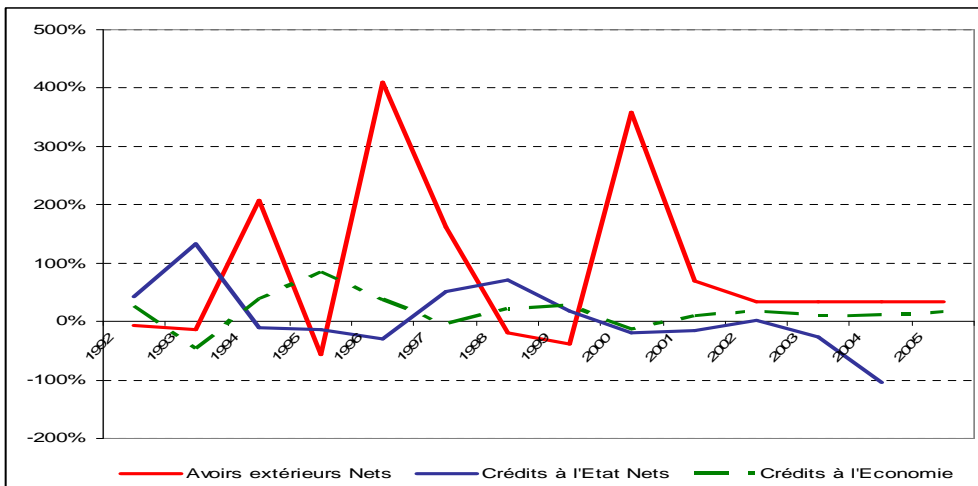


**GRAPHE 2 : Contreparties  
(Montants annuels en Millions de dinars)**

**FIGURE B : Evolution des agrégats monétaires et de leurs contreparties (1992-2005)**



**GRAPHE 3 : Agrégats Monétaires  
(Taux de croissance annuels)**



**GRAPHE 4 : Contreparties  
(Taux de croissance annuels)**



*III. Méthodologie d'Elaboration  
Des Statistiques Monétaires*



**L**a présente note méthodologique comprend quatre principales parties. La première partie traite du cadre des statistiques monétaires; la deuxième donne une série d'indications portant sur l'élaboration des données agrégées de la Banque d'Algérie et des banques créatrices de monnaie; la troisième présente la méthodologie d'élaboration de la situation monétaire; la quatrième traite du plan de mise en œuvre du **Manuel des Statistiques Monétaires et Financières "MSMF"** norme du **Fonds Monétaire International "FMI"**.

## **I – LE CADRE DES STATISTIQUES MONÉTAIRES**

### **A – LES STATISTIQUES MONÉTAIRES**

Les statistiques monétaires incluent les données de l'ensemble des unités institutionnelles composant le système bancaire algérien. Ces unités englobent la Banque Centrale, les banques et les établissements financiers. La Banque d'Algérie (Banque Centrale), les banques et les établissements financiers sont définis dans l'ordonnance n° 03-11 du 26 août 2003, relative à la monnaie et au crédit.

Par convention, on intègre dans les statistiques monétaires les dépôts collectés par le Trésor Public et ceux collectés par le Centre des Chèques Postaux "CCP", bien que ces institutions fassent partie, la première de l'Administration centrale et la seconde des entreprises publiques non financières. La contrepartie de ces dépôts est inscrite dans le poste « Créances sur l'Etat » du fait de leur rattachement à l'Administration postale.

Les données comptables des banques font l'objet de déclarations mensuelles à la Banque d'Algérie selon le canevas de déclaration – *modèle 10 Révisé "10R"* – fixé par l'Instruction de la Banque d'Algérie n° 32-91 du 24 Octobre 1991. Ces données sont des encours de fin de mois. Elles sont élaborées sous un quadruple aspect : en termes d'agents économiques, d'instruments financiers, de résidence (incluant les résidents et non résidents) et d'unité de compte (monnaie nationale ou devise).

Les données mensuelles du Trésor Public et du Centre de Chèques Postaux sont transmises à la Banque d'Algérie avec la

même périodicité et suivant un canevas simplifié.

Les situations mensuelles des banques transmises à la Banque d'Algérie sont agrégées pour toutes les unités faisant partie du sous-secteur des banques créatrices de monnaie. L'agrégation consiste à faire la somme des encours pour les unités institutionnelles du secteur ou du sous-secteur au sens de la comptabilité nationale. Les données portant sur les créances et engagements entre les unités composant le même secteur ou sous-secteur ne sont pas consolidées.

Les données comptables mensuelles déclarées par les banques et celles de la Banque d'Algérie sont regroupées en une série de rubriques significatives pour le suivi de la politique monétaire. Ces données regroupées sont déclarées régulièrement au **Fonds Monétaire International "FMI"**.

Les situations agrégées des banques sont consolidées avec celles de la Banque d'Algérie en une série d'agrégats monétaires significatifs. La consolidation consiste à éliminer les relations entre les unités institutionnelles, c'est à dire à éliminer les opérations entre la Banque d'Algérie et les banques créatrices de monnaie.

A l'instar des banques, les établissements financiers déclarent mensuellement leurs situations comptables. Ces données sont agrégées pour l'ensemble des établissements financiers qui sont tous de création récente. Les données agrégées ne font pas encore l'objet de consolidation avec celles des banques et de la Banque d'Algérie (les établissements financiers ne collectent pas de dépôts auprès du public). Toutefois, la



consolidation des situations des banques, de celle de la Banque d'Algérie et des établissements financiers fait ressortir les statistiques financières.

A ce jour, l'agrégat de monnaie le plus significatif est la masse monétaire (M2) qui représente l'agrégat de base de la situation monétaire. Il regroupe la monnaie fiduciaire en circulation en dehors des banques, les dépôts à vue, les dépôts sur livrets et les dépôts à terme en monnaie nationale ou en devises étrangères détenus par les agents non financiers auprès des banques, des CCP et du Trésor.

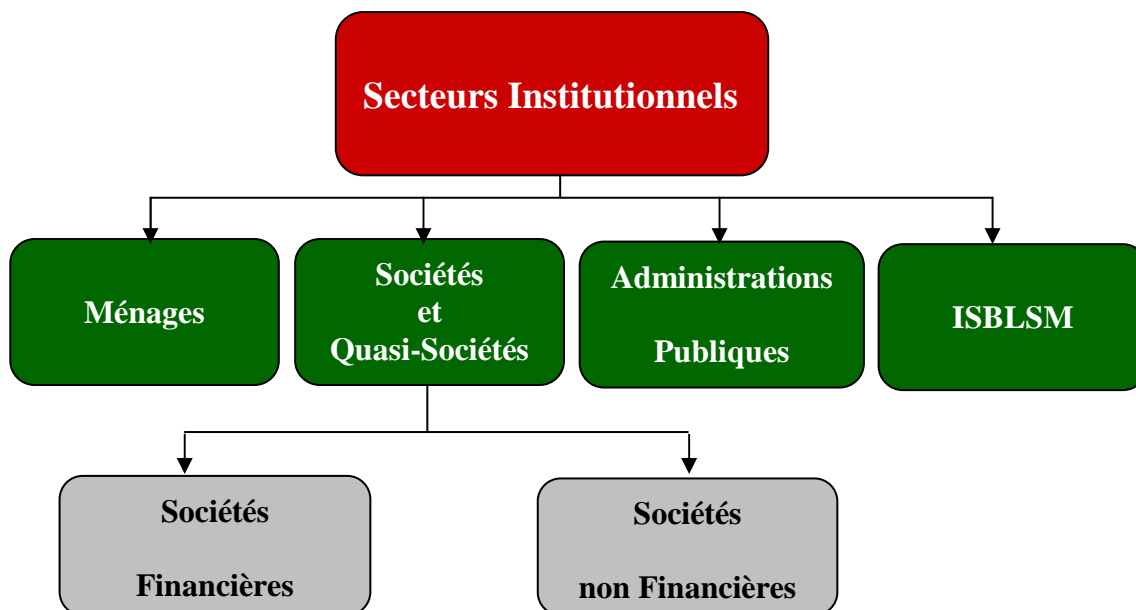
Dans le nouvel Manuel de Statistiques Monétaires et Financières du FMI (2000), cet agrégat M2 est nommé "*Monnaie au Sens Large*".

## B - LA SECTORISATION DES UNITES INSTITUTIONNELLES

La sectorisation des unités institutionnelles est effectuée selon les regroupements retenus par le système de comptes nationaux (SCN) édicté par l'ONU en 1993.

Les agents économiques résidents sont repartis en cinq (5) grands secteurs institutionnels qui sont :

- ✚ Les Administrations Publiques;
- ✚ Les Sociétés et Quasi-Sociétés non Financières;
- ✚ Les Sociétés Financières;
- ✚ Les Ménages;
- ✚ Les Institutions Sans But Lucratif au Service des Ménages "*ISBLSM*".



- Banque Centrale;
- Autres Institutions de Dépôts;
- Autres Sociétés Financières.

En ce qui concerne le secteur financier, cette nouvelle classification n'est pas encore utilisée ; elle le sera prochainement. Pour la confection des statistiques monétaires, l'ancienne classification est toujours en vigueur, à savoir, la répartition en quatre sous-secteurs :

- Les Autorités Monétaires (Banque Centrale),
- Les Banques Créatrices de Monnaie " BCM ",
- Les Autres Institutions Bancaires,
- Les Institutions Financières non Bancaires.

## C – LES INSTRUMENTS DE PAIEMENT CONSTITUANT L'AGREGAT DE MONNAIE

L'agrégat de monnaie " M2 " se compose des moyens de paiement et des actifs financiers considérés comme proches substituts des moyens de paiement.

Les instruments financiers se répartissent en deux catégories :

- Les instruments financiers les plus liquides sont ceux qui peuvent être échangés à vue et au pair – c'est à dire sans pénalité financière – contre tout autre instrument financier ou contre des biens et services non financiers. Ces instruments financiers constituent les moyens de paiement de l'économie. La monnaie fiduciaire et les dépôts à vue transférables – par chèque, virement ou autres moyens comparables auprès des institutions financières – entrent dans la définition de la monnaie et constituent des moyens de paiement ;

- La deuxième catégorie d'instruments financiers est constituée des proches substituts des moyens de paiement. Les dépôts à terme, les dépôts d'épargne sur livrets des particuliers et les dépôts en devises quel que soit leur terme, bien qu'assortis des prescriptions expresses visant leur transférabilité, constituent, en Algérie, les trois instruments principaux entrant dans cette catégorie. Ils peuvent en pratique être convertis, rapidement et sans coûts de transaction, en moyens de paiement.

## D - SCHEMA ANALYTIQUE DES STATISTIQUES MONETAIRES

En tenant en compte la répartition du secteur des institutions financières en quatre sous-secteurs, le schéma analytique des statistiques monétaires suit trois étapes par lesquelles le système financier met des liquidités à la disposition de l'économie.

1) La première étape correspond à l'émission de la monnaie par l'autorité monétaire. Il s'agit des engagements de l'autorité monétaire; ces engagements constituent ce que l'on appelle **la Base monétaire (ou monnaie de base)**.

2) La deuxième étape, reflétée par **la Situation monétaire**, montre comment, à partir de la base monétaire, l'économie se procure ses moyens de paiement. La situation monétaire inclut aussi une autre catégorie d'avoirs financiers, la quasi-monnaie, représentée par les engagements du système monétaire qui ne sont pas directement utilisables comme moyens de paiement, mais qui peuvent être facilement transformés en monnaie par leurs détenteurs, soit immédiatement soit à bref délai, avec une pénalité financière minimale ou nulle<sup>1</sup>.

3) La troisième étape, reflétée par **la Situation financière**, porte sur un ensemble plus large d'instruments financiers détenus seulement en partie pour les besoins de liquidité. La situation financière donne une indication sur l'ensemble des engagements immédiatement exigibles qui incluent les engagements monétaires et quasi-monétaires de l'ensemble du système financier. Elle englobe les dépôts auprès des institutions financières non monétaires et fournit les indications partielles sur les préférences des agents économiques pour les avoirs financiers moins liquides tels que le portefeuille d'obligations émises par les intermédiaires financiers, les droits sur les réserves techniques des sociétés d'assurances et des caisses de retraite...

Chaque agrégat de liquidité est équilibré par un ensemble de postes de contreparties qui complète la présentation sectorielle type.

Selon le MSMF du FMI (2000), les situations sont à établir pour les sous-secteurs du secteur des sociétés financières et pour l'ensemble du secteur des sociétés financières.

**La Situation des Institutions de Dépôts " SID " :** avec ses composantes que sont **la Situation de la Banque Centrale (SBC)** et **la Situation des Autres Institutions de Dépôts (SAID)** est au centre des statistiques monétaires et constitue

<sup>1</sup> Dans le nouveau Manuel de Statistiques Monétaires et Financières du FMI, la distinction entre monnaie et quasi-monnaie n'est plus usitée. L'agrégat de monnaie considéré comme le plus significatif " M2 " en Algérie est appelé « Monnaie au sens large ».

un ensemble de données essentiel pour l'analyse macroéconomique.

L'autre composante du cadre des statistiques monétaires est représentée par la Situation des Sociétés Financières (SSF) dont le champ s'étend au-delà des institutions de dépôts.

**La Situation des Sociétés Financières "SSF" :** est le résultat de la consolidation des données des **Situations des Institutions de Dépôts (SID)** et des **Situations des Autres Sociétés Financières (SASF)** qui représentent des données consolidées sur les sociétés d'assurance et fonds de pension, les autres intermédiaires financiers et les auxiliaires financiers. Cette situation est nécessaire à l'analyse des créances de l'ensemble du secteur des sociétés financières sur tous les autres secteurs de l'économie ainsi que leurs engagements envers ces derniers.

## **E - L'ENREGISTREMENT DES OPERATIONS BANCAIRES**

L'enregistrement des opérations bancaires s'effectue sur la base des droits et obligations. La comptabilité des banques et établissements financiers est une comptabilité d'exercice et non de caisse.

Les données sont recueillies sur une base brute. Dans le cas où une banque a accordé un crédit à un client qui fait partie en même temps de ses déposants, ce crédit n'est pas enregistré sur la base nette, c'est à dire déduction faite de son dépôt. Les avoirs et engagements en devises sont évalués au cours médian entre le cours d'achat et le cours de vente de la devise.

## **II – LES AGREGATS SIGNIFICATIFS DE LA BANQUE D'ALGERIE ET DES BANQUES CREATRICES DE MONNAIE**

### **A – LES AGREGATS DE LA BANQUE D'ALGERIE**

Les données regroupées de la situation comptable de la Banque d'Algérie sont :

#### **À L'ACTIF**

a) **Les Avoirs Extérieurs** : comprennent les réserves internationales (en devises et en DTS) détenues par l'Algérie, la position de réserve du

pays auprès du Fonds Monétaire International, les avoirs en or monétaire et les créances sur l'étranger de la Banque d'Algérie, qui ne sont pas considérées comme faisant partie des réserves internationales.

b) **Les Créances sur l'Administration Centrale** : représentent le total des obligations financières de l'Administration centrale envers la Banque d'Algérie. Il s'agit des avances de la Banque d'Algérie à long ou à court terme au Trésor public, des dépôts de la Banque d'Algérie au CCP (qui constituent une des ressources financières du Trésor public) et des montants transférés pour le compte de l'Administration centrale en instance de recouvrement.

c) **Les Créances sur les Banques Créatrices de Monnaie** : représentent le refinancement des banques auprès de la Banque d'Algérie (soit directement : opérations de réescompte ; soit à travers le marché monétaire : Pensions et adjudications, ou encore par le biais des crédits et avances en comptes courants).

d) **Les Autres Créances** : comprennent les avances et crédits accordés au personnel.

#### **AU PASSIF**

e) **La Base Monétaire** : qui représente les engagements de la Banque d'Algérie en tant que contrepartie principale du total de ses avoirs (réserves internationales, créances sur l'administration centrale, créances sur les banques créatrices de monnaie). Ces engagements sont constitués de la circulation fiduciaire et des dépôts des banques et établissements financiers détenus dans les comptes tenus sur ses livres.

f) **Les Engagements Extérieurs** : comprennent le total des obligations de la Banque d'Algérie à l'égard des non-résidents, y compris les dépôts des autorités monétaires étrangères et les recours au crédit du FMI. Cette rubrique se déduit des avoirs extérieurs lors de l'élaboration de la situation monétaire.

g) **Les Dépôts de l'Administration Centrale** : représentent les obligations de la Banque d'Algérie à l'égard de l'Administration centrale.

Il s'agit des dépôts du Trésor public et de certains ministères ainsi que des provisions constituées par ces derniers pour les transferts à l'étranger.

h) **Les Autres Postes (Nets)** : regroupent des éléments non enregistrés par ailleurs. Ce sont, notamment, les comptes de fonds propres, déduction faite des immobilisations corporelles.

Par opposition aux immobilisations financières, on distingue les comptes de stocks (stock de matières, produits semi-finis et produits finis de l'Hôtel de Monnaie) ainsi que le solde des comptes de régularisation, le solde entre les créances et les engagements sur les tiers.

## **B – LES AGREGATS DES BANQUES CREATRICES DE MONNAIE**

Les banques, habilitées à recevoir les dépôts du public, sont créatrices de monnaie scripturale en raison des crédits qu'elles accordent aux secteurs non financiers. Leur situation comptable présente les principaux postes qui suivent :

### **À L'ACTIF**

Il s'agit des avoirs et des créances sur l'économie intérieure et sur les non-résidents, à savoir :

a) **Les Réserves** : qui comprennent les billets et pièces en caisse libellées en monnaie nationale ainsi que les dépôts en compte courant, obligatoires et libres, détenus auprès de la Banque d'Algérie.

b) **Les Avoirs Extérieurs** : qui regroupent, notamment les liquidités internationales et d'autres actifs financiers émis par des non-résidents. Sont inclus sous cette rubrique, les dépôts auprès des correspondants, les valeurs mobilières, les effets représentatifs des opérations d'exportation, les prêts et avances consentis aux non-résidents.

c) **Les Créances sur l'Administration Centrale** : comprennent le portefeuille d'obligations financières émises directement par l'Administration centrale et détenues par les banques créatrices de monnaie. Il s'agit, en général, des titres émis par le Trésor public et achetés par les banques ou reçus en représentation des créances des banques sur les

entreprises restructurées, des montants détenus en comptes courants au Trésor public et au Centre de Chèques Postaux et autres prêts et avances consentis à l'Administration centrale.

d) **Les Créances sur le Reste de l'Economie Intérieure** : sont les créances détenues sur tous les autres secteurs ou sous-secteurs autres que la Banque d'Algérie et l'Administration centrale. Ces créances sont ventilées par secteurs débiteurs et non en fonction des types d'instruments. Il s'agit des créances sur les entreprises publiques non financières (entreprises publiques ou à prédominance publique), des créances sur le secteur privé (Entreprises privées et ménages) et des créances sur les institutions financières non monétaires (non collectrices de dépôts). Les créances des banques créatrices de monnaie à l'égard du reste de l'économie intérieure, l'Administration centrale non comprise, sont classées par degré d'exigibilité (crédits à court terme, crédits à moyen et long terme).

### **AU PASSIF**

Il s'agit des engagements à l'égard de l'économie intérieure et à l'égard des non-résidents. Ces engagements sont classés par types d'instruments en tenant compte, en particulier, de leur degré de liquidité, à savoir :

e) **Les Dépôts à Vue** : comprennent les comptes de chèques et les comptes courants de déposants résidents, autres que ceux de l'Administration centrale, ainsi que les sommes en instance d'affectation dans ces comptes (autres sommes dues à la clientèle).

f) **Les Dépôts à Terme** : incluent les comptes d'épargne sur livrets et les dépôts à échéance fixe effectués auprès des banques par des résidents. Par convention l'ensemble des comptes à vue et à terme en devises des résidents sont inclus dans cette catégorie.

g) **Les Engagements Extérieurs** : comprennent toutes les obligations financières contractées par les banques créatrices de monnaie à l'égard des non-résidents, quelle que soit l'unité monétaire en laquelle elles sont libellées ou payables.

h) **Les Dépôts de l'Administration Centrale** : comprennent les fonds placés par l'Administration Centrale auprès des banques. En général, les unités de l'Administration Centrale ont pour obligation de détenir leurs fonds auprès du Trésor public. Auprès des banques, elles détiennent uniquement des montants destinés pour les transferts à l'étranger. Par contre, sont incluses sous cette rubrique, les avances du Trésor public pour l'augmentation du capital des banques ou pour les rachats de créances non performantes.

i) **Les Crédits de la Banque d'Algérie** : représentent les montants obtenus par les banques auprès de la Banque d'Algérie dans le cadre des opérations de refinancement. Ces montants apparaissent aussi à l'actif de la situation de la Banque d'Algérie.

j) **Les Autres Postes (net)** : comprennent les comptes de fonds propres, nets des immobilisations corporelles et non corporelles, et autres postes non classés ailleurs (emprunts extérieurs à moyen et long terme, fonds de prêt de l'Etat, solde des comptes de régularisation, solde entre les créances et les engagements sur les tiers, ...).

### III - LA SITUATION MONETAIRE

#### A – LA NATURE DU DOCUMENT

La *Situation Monétaire* est élaborée mensuellement. Elle inclut un ensemble de données portant sur la masse monétaire " M2 " et ses contreparties. C'est un document monétaire de base en Algérie.

La Caisse Nationale d'Épargne et de Prévoyance (CNEP) a été transformée en banque en 1997. Ses situations comptables mensuelles ont été présentées séparément au cours des années 1999, 2000 et 2001 ; elles sont désormais intégrées dans la situation monétaire.

La situation monétaire constitue un document important à plusieurs titres :

1) La situation monétaire traduit la relation financière entre les données des institutions financières qui fournissent les moyens de paiement et l'ensemble des autres agents économiques. Elle permet d'étudier la relation

entre la variation de la monnaie et la variation des autres engagements et avoirs du système monétaire. On retrouve à ce niveau la notion de multiplicateur monétaire, qui est le lien entre la base monétaire et la masse monétaire (quantité de monnaie définie plus haut).

2) La situation monétaire est le document de base pour étudier la demande de monnaie et notamment les préférences des agents économiques pour la liquidité.

Elle présente les engagements du système monétaire (monnaie + quasi-monnaie) comme un ensemble de données relatives aux créances sur les émetteurs de monnaie détenue par le reste de l'économie.

3) La situation monétaire fournit aussi les données, bien que partielles, pour l'analyse du financement intersectoriel effectué par l'intermédiaire de services relevant des institutions monétaires. Ces données sont considérées comme partielles pour trois raisons :

✓ Les prêts peuvent être consentis ou des emprunts peuvent être contractés par d'autres secteurs économiques sans l'intermédiation des institutions monétaires (crédits inter-entreprises, crédits accordés par les établissements financiers et souscription sur le marché financier) ;

✓ Les prêts sont classés selon le débiteur final c'est-à-dire que la situation monétaire donne des informations sur celui qui est engagé à l'égard du créancier alors qu'en matière de financements intersectoriels, la préoccupation est portée davantage sur celui qui a financé le débiteur. Il n'y a pas nécessairement correspondance du fait des opérations portant sur les instruments financiers négociables qui font intervenir des tiers ;

✓ La situation monétaire est présentée sous forme de soldes d'avoirs et engagements non réglés et dont les postes financiers sont ajustés périodiquement, ce qui peut être préjudiciable à l'analyse du financement sectoriel.

Malgré ces inconvénients, la situation monétaire est la seule source d'information à ce jour sur le financement sectoriel.

## **B - LES ELEMENTS CONSTITUTIFS DE LA SITUATION MONETAIRE**

La situation monétaire intègre les données de la Banque d'Algérie, des banques créatrices de monnaie et les dépôts à vue des CCP et du Trésor. La situation monétaire présente les engagements du système monétaire comme un ensemble de données relatives aux créances sur les émetteurs de monnaie détenues par le reste de l'économie intérieure (masse monétaire). Ces engagements sont regroupés en deux agrégats. Le premier, la *Monnaie*, est la somme de la circulation fiduciaire hors banques et des dépôts à vue, le second, la *Quasi-Monnaie* correspond aux dépôts à terme, d'épargne ou en devises.

Les **autres postes (nets)** représentent la somme des autres postes nets des banques créatrices de monnaie et de la Banque d'Algérie.

Les contreparties de la masse monétaire sont les suivantes :

a) *Les Avoirs Extérieurs (nets)* : qui représentent la somme des avoirs extérieurs de la Banque d'Algérie et des avoirs extérieurs des banques créatrices de monnaie diminués des engagements extérieurs à court terme portés dans les situations mensuelles de la Banque d'Algérie et celles des banques créatrices de monnaie.

b) *Les Créances Nettes sur l'Administration Centrale* : qui sont celles de la Banque d'Algérie et des banques créatrices de monnaie diminués des dépôts de l'Administration centrale à la Banque d'Algérie et auprès des banques créatrices de monnaie. En effet, les avoirs de type monétaire détenus par l'Administration centrale ne sont pas inclus dans les agrégats de monnaie.

c) *Les Crédits à l'Economie* : qui sont représentés par la somme des créances des banques créatrices de monnaie et de la Banque centrale sur le reste de l'économie intérieure.

La situation monétaire ne présente pas les données relatives aux relations entre la Banque d'Algérie et les banques créatrices de monnaie. En effet, celles-ci s'annulent lors de la consolidation. Toutefois, les différences éventuelles entre les montants comptabilisés par

la Banque d'Algérie et ceux comptabilisés par les banques créatrices de monnaie sont intégrées dans les autres postes (net) de la situation monétaire.

## **IV - PLAN DE MISE EN ŒUVRE DU NOUVEAU MANUEL**

Depuis 1992, la Banque d'Algérie élabore les statistiques monétaires selon les recommandations du « Guide des Statistiques Monétaires et Bancaires » publié dans Statistiques Financières Internationales (SFI/FMI/1987).

Le Fonds Monétaire International a publié en 2000 « le Manuel de Statistiques Monétaires et Financières "MSMF" ». C'est le plus récent des recueils de directives internationales sur la méthodologie des statistiques monétaires et financières. Les concepts et principes qui y sont énoncés concordent avec le Système de Comptabilité Nationale de l'ONU (1993).

La Banque d'Algérie se prépare activement à effectuer la transition vers la méthodologie proposée dans le Manuel de statistiques monétaires et financières. Les principaux changements portent sur le classement des actifs financiers ainsi que la sectorisation des unités institutionnelles en incluant les institutions financières (Compagnies d'assurances et Caisse de retraite) lesquelles ne sont pas incluses actuellement dans les statistiques monétaires établies par la Banque d'Algérie, permettant ainsi l'élaboration des statistiques financières.

Par ailleurs, l'une des autres préoccupations de la Banque d'Algérie est l'élaboration des statistiques monétaires et financières en flux et ce, en mettant en relief l'ensemble des opérations, des réévaluations ou des autres changements de volume affectant les situations de l'ensemble des secteurs institutionnels.



## *IV. Les Statistiques de la Balance des Paiements*

*1992 - 2005*



**STATISTIQUES DE LA BALANCE DES PAIEMENTS DE L'ALGERIE**  
**« 1992 – 1998 »**

| <i>(En Milliards de Dollars)</i>                                | 1992         | 1993         | 1994         | 1995         | 1996         | 1997         | 1998         |
|---|--------------|--------------|--------------|--------------|--------------|--------------|--------------|
| <b>Solde extérieur courant</b>                                  | <b>1,30</b>  | <b>0,80</b>  | <b>-1,84</b> | <b>-2,24</b> | <b>1,25</b>  | <b>3,45</b>  | <b>-0,91</b> |
| Balance commerciale   | 3,21         | 2,42         | -0,26        | 0,16         | 4,13         | 5,69         | 1,51         |
| Exportations, f.o.b.  | 11,51        | 10,41        | 8,89         | 10,26        | 13,22        | 13,82        | 10,14        |
| Hydrocarbures   | 10,98        | 9,88         | 8,61         | 9,73         | 12,65        | 13,18        | 9,77         |
| Autres  | 0,53         | 0,53         | 0,28         | 0,53         | 0,57         | 0,64         | 0,37         |
| Importations, (f.o.b)   | -8,30        | -7,99        | -9,15        | -10,10       | -9,09        | -8,13        | -8,63        |
| Services, hors revenus des facteurs, nets                       | -1,14        | -1,01        | -1,24        | -1,33        | -1,40        | -1,08        | -1,48        |
| Crédits   | 0,62         | 0,60         | 0,69         | 0,68         | 0,75         | 1,07         | 0,74         |
| Débits  | -1,76        | -1,61        | -1,93        | -2,01        | -2,15        | -2,15        | -2,22        |
| Revenu des facteurs, net  | -2,16        | -1,75        | -1,74        | -2,19        | -2,35        | -2,22        | -2,00        |
| Crédits   | 0,11         | 0,15         | 0,10         | 0,12         | 0,21         | 0,26         | 0,37         |
| Débits  | -2,27        | -1,90        | -1,84        | -2,31        | -2,56        | -2,48        | -2,37        |
| Paiement des intérêts   | -2,27        | -1,90        | -1,84        | -2,31        | -2,24        | -2,11        | -1,95        |
| Autres.   |              |              | 0,00         | 0,00         | -0,32        | -0,37        | -0,42        |
| Transfert, net  | 1,39         | 1,14         | 1,40         | 1,12         | 0,88         | 1,06         | 1,06         |
| <b>Solde du compte de capital</b>                               | <b>-1,07</b> | <b>-0,81</b> | <b>-2,54</b> | <b>-4,09</b> | <b>-3,34</b> | <b>-2,29</b> | <b>-0,83</b> |
| Investissements directs, nets                                   | 0,03         | 0,00         | 0,00         | 0,00         | 0,27         | 0,26         | 0,50         |
| Capitaux officiels, nets  | 0,08         | -0,33        | -2,48        | -3,89        | -3,40        | -2,51        | -1,33        |
| Tirages   | 6,91         | 6,52         | 4,64         | 3,22         | 1,82         | 1,69         | 1,83         |
| Amortissement   | -6,83        | -6,85        | -7,12        | -7,11        | -5,22        | -4,20        | -3,16        |
| Crédits à court terme et erreurs et omissions (nets)            | -1,18        | -0,48        | -0,06        | -0,20        | -0,21        | -0,04        | 0,00         |
| <b>Solde global</b>   | <b>0,23</b>  | <b>-0,01</b> | <b>-4,38</b> | <b>-6,32</b> | <b>-2,09</b> | <b>1,16</b>  | <b>-1,74</b> |
| <b>Financement</b>  | <b>-0,23</b> | <b>0,01</b>  | <b>4,38</b>  | <b>6,31</b>  | <b>2,09</b>  | <b>-1,16</b> | <b>1,73</b>  |
| Augmentation des réserves brutes (-)                            | 0,10         | 0,00         | -1,14        | 0,53         | -2,24        | -3,96        | 1,20         |
| Rachat au FMI   | -0,16        | -0,30        | -0,20        | -0,26        | -0,14        | -0,35        | -0,45        |
| Augmentation d'autres engagements de la Banque d'Algérie (+)    | 0,00         | 0,31         | 0,00         | 0,00         | 0,00         | 0,00         | 0,00         |
| Augmentation des arriérés (+)                                   | -0,18        | 0,00         | 0,00         | 0,00         | 0,00         | 0,00         | 0,00         |
| Financement exceptionnel  | 0,00         | 0,00         | 5,72         | 6,04         | 4,47         | 3,15         | 0,99         |
| Rééchelonnement   | 0,00         | 0,00         | 4,49         | 4,94         | 3,53         | 2,22         | 0,52         |
| Aide Mult. Balance des paiements                                | 0,00         | 0,00         | 0,38         | 0,63         | 0,20         | 0,34         | 0,13         |
| Achats au FMI   | 0,00         | 0,00         | 0,85         | 0,47         | 0,74         | 0,59         | 0,34         |
| <b>Pour Mémoire :</b>   |              |              |              |              |              |              |              |
| Réserve brutes (or non compris)                                 | 1,50         | 1,50         | 2,60         | 2,10         | 4,20         | 8,05         | 6,84         |
| En mois d'importations (des biens et des services non facteurs) | 1,79         | 1,88         | 2,82         | 2,08         | 4,48         | 9,39         | 7,56         |
| Valeur unitaire des export du pétrole brut (dollar U.S/b)       | 20,05        | 17,80        | 16,30        | 17,60        | 21,70        | 19,49        | 12,94        |

**STATISTIQUES DE LA BALANCE DES PAIEMENTS DE L'ALGERIE**  
**« 1999 – 2004 »**

| <i>(En Milliards de Dollars)</i>                                | 1999         | 2000         | 2001         | 2002         | 2003         | 2004         | 2005          |
|---|--------------|--------------|--------------|--------------|--------------|--------------|---------------|
| <b>Solde extérieur courant</b>                                  | <b>0,02</b>  | <b>8,93</b>  | <b>7,06</b>  | <b>4,37</b>  | <b>8,84</b>  | <b>11,12</b> | <b>21,72</b>  |
| Balance commerciale   | 3,36         | 12,30        | 9,61         | 6,70         | 11,14        | 14,27        | 26,81         |
| Exportations, f.o.b.  | 12,32        | 21,65        | 19,09        | 18,71        | 24,47        | 32,22        | 46,38         |
| Hydrocarbures   | 11,91        | 21,06        | 18,53        | 18,11        | 23,99        | 31,55        | 45,59         |
| Autres  | 0,41         | 0,59         | 0,56         | 0,61         | 0,47         | 0,67         | 0,79          |
| Importations, (f.o.b)   | -8,96        | -9,35        | -9,48        | -12,01       | -13,32       | -17,95       | -19,57        |
| Services, hors revenus des facteurs, nets                       | -1,84        | -1,45        | -1,53        | -1,18        | -1,35        | -2,01        | -2,16         |
| Crédits   | 0,72         | 0,91         | 0,91         | 1,30         | 1,57         | 1,85         | 2,46          |
| Débits  | -2,56        | -2,36        | -2,44        | -2,48        | -2,92        | -3,86        | -4,62         |
| Revenu des facteurs, net  | -2,29        | -2,71        | -1,69        | -2,23        | -2,70        | -3,60        | -4,92         |
| Crédits   | 0,22         | 0,38         | 0,85         | 0,68         | 0,76         | 0,99         | 1,44          |
| Débits  | -2,51        | -3,09        | -2,54        | -2,91        | -3,46        | -4,59        | -6,36         |
| Paiement des intérêts   | -1,85        | -1,93        | -1,52        | -1,31        | -1,18        | -1,29        | -1,01         |
| Autres.   | -0,66        | -1,16        | -1,02        | -1,60        | -2,28        | -3,30        | -5,35         |
| Transfert, net  | 0,79         | 0,79         | 0,67         | 1,07         | 1,75         | 2,46         | 1,99          |
| <b>Solde du compte de capital</b>                               | <b>-2,40</b> | <b>-1,36</b> | <b>-0,87</b> | <b>-0,71</b> | <b>-1,37</b> | <b>-1,87</b> | <b>-4,78</b>  |
| Investissements directs, nets                                   | 0,46         | 0,42         | 1,18         | 0,97         | 0,62         | 0,62         | 1,02          |
| Capitaux officiels, nets  | -1,97        | -1,96        | -1,99        | -1,32        | -1,38        | -2,23        | -2,97         |
| Tirages   | 1,08         | 0,80         | 0,91         | 1,60         | 1,65         | 2,12         | 1,41          |
| Amortissement   | -3,04        | -2,76        | -2,90        | -2,92        | -3,03        | -4,35        | -4,38         |
| Crédits à court terme et erreurs et omissions (nets)            | -0,89        | 0,18         | -0,06        | -0,36        | -0,61        | -0,26        | -2,83         |
| <b>Solde global</b>   | <b>-2,38</b> | <b>7,57</b>  | <b>6,19</b>  | <b>3,66</b>  | <b>7,47</b>  | <b>9,25</b>  | <b>16,94</b>  |
| <b>Financement</b>  | <b>2,38</b>  | <b>-7,57</b> | <b>-6,19</b> | <b>-3,66</b> | <b>-7,47</b> | <b>-9,25</b> | <b>-16,94</b> |
| Augmentation des réserves brutes (-)                            | 2,40         | -7,51        | -6,05        | -3,40        | -7,03        | -8,88        | -16,31        |
| Rachat au FMI   | -0,36        | -0,10        | -0,14        | -0,30        | -0,44        | -0,37        | -0,63         |
| Augmentation d'autres engagements de la Banque d'Algérie (+)    | -0,05        | 0,00         | 0,00         | 0,00         | 0,00         | 0,00         | 0,00          |
| Augmentation des arriérés (+)                                   | 0,00         | 0,00         | 0,00         | 0,00         | 0,00         | 0,00         | 0,00          |
| Financement exceptionnel  | 0,39         | 0,04         | 0,00         | 0,04         | 0,00         | 0,00         | 0,00          |
| Rééchelonnement   | 0,00         | 0,00         | 0,00         | 0,00         | 0,00         | 0,00         | 0,00          |
| Aide Mult. Balance des paiements                                | 0,08         | 0,04         | 0,00         | 0,04         | 0,00         | 0,00         | 0,00          |
| Achats au FMI   | 0,31         | 0,00         | 0,00         | 0,00         | 0,00         | 0,00         | 0,00          |
| <b>Pour Mémoire :</b>   |              |              |              |              |              |              |               |
| Réserve brutes (or non compris)                                 | 4,40         | 11,90        | 17,96        | 23,11        | 32,94        | 43,11        | 56,18         |
| En mois d'importations (des biens et des services non facteurs) | 4,58         | 12,19        | 18,08        | 19,14        | 24,34        | 23,72        | 27,87         |
| Valeur unitaire des export du pétrole brut (dollar U.S/b)       | 17,91        | 28,50        | 24,85        | 25,24        | 29,03        | 38,66        | 54,64         |



*V. Méthodologie d'Elaboration*  
*Des Statistiques de la Balance des paiements*





ette note méthodologique sur l'élaboration des statistiques de la balance de paiements met en relief les différents concepts de la balance de paiements, le processus de son élaboration en Algérie ainsi que la définition de la position extérieure globale d'un pays.

## I. LA BALANCE DE PAIEMENTS ET SES CONCEPTS

*La balance de paiements est un état statistique qui reprend selon une présentation systématique et pour une période donnée, l'ensemble des transactions économiques d'une économie avec le reste du monde.*

Une économie est composée d'entités : **les résidents**, qui ont des relations économiques, plus ou moins importantes, avec des entités d'autres économies qui sont des **non résidents**.

Les relations économiques comprennent:

- ❖ Les transactions sur les biens, services et revenus;
- ❖ Les transactions sur les avoirs et engagements financiers;

- ❖ Les transferts de ressources réelles ou financières d'un agent économique à un autre, sans contrepartie.

Un résident est défini comme une personne physique ou morale, algérienne ou étrangère mais dont la résidence principale et/ou l'activité économique principale est exercée en Algérie. Cette activité peut avoir n'importe quelle forme juridique (succursale, filiale, agence, bureau, ...).

Un non résident est défini comme une personne physique ou morale de nationalité algérienne ou étrangère mais dont la résidence et/ ou le centre d'activité se situe à l'étranger.

La présentation systématique de la balance, doit répondre au système d'enregistrement à partie double. Cette convention obéit au principe suivant :

| <b>Inscription au Crédit</b>   | <b>Inscription au Débit</b>   |
|--|---|
| <i>Exportation de biens et services</i>  | <i>Importation de biens et services</i>   |
| <i>Revenus à recevoir</i>  | <i>Revenus à verser</i>   |
| <i>Compensation de ressources réelles ou financières reçues sans contreparties ( transferts)</i> | <i>Compensation de ressources réelles ou financières fournies sans contreparties (transferts)</i> |
| <i>Augmentation des engagements</i>  | <i>Augmentation des actifs financiers</i>   |
| <i>Diminution des actifs financiers</i>  | <i>Diminution des engagements</i>   |

Les opérations libellées en monnaie nationale font varier les engagements vis à vis de l'extérieur. Les opérations en devises étrangères font varier les avoirs vis-à-vis de l'extérieur.

Les avoirs réels ou financiers portés au crédit dénotent une baisse et au débit, une hausse. Pour les engagements, la règle est inversée.

## **II - BALANCE DE PAIEMENTS EN ALGERIE**

### **COLLECTE DE DONNEES**

La balance des paiements en Algérie est établie à partir des règlements entre l'Algérie et le reste du monde. Il s'agit des données collectées auprès de l'ensemble des Intermédiaires Agréés et de la Banque d'Algérie sur la base de pièces comptables et de formules justificatives.

Par le biais du réseau informatique, la Direction de la Balance de Paiements reçoit de la Banque d'Algérie - Direction de la Gestion des Avoirs et des Opérations Extérieures (DGAOE), des états ventilés d'achats/ventes des devises des intermédiaires agréés qui lui permettent de vérifier les déclarations des banques.

Les intermédiaires agréés, conformément aux orientations contenues dans l'instruction N° 824, transmettent la totalité des déclarations en transferts et rapatriements exécutées pour le compte de leurs clientèles, détaillées par bénéficiaire, par pays et par nature d'opérations (voir référence, textes réglementaires en annexes).

L'enregistrement des opérations par transaction ne concerne, à ce jour, que la balance commerciale. Le transfert effectif des marchandises est recensé par la Direction Générale des Douanes au moment de passage à la frontière. Ainsi, le principe chronologique est respecté car il doit correspondre, pour les biens, au transfert de titres de propriété. L'information parvient à la Direction de la Balance des Paiements, selon une cadence trimestrielle, sur support magnétique.

A la base des règlements, sont enregistrés les services, les revenus et tous les autres cessions d'actifs ou de passifs.

En moyenne, la Direction de la Balance des Paiements reçoit deux cent trente mille informations par mois dont 80% proviennent de sources bancaires.

Sur la base des informations reçues, la Direction de la Balance des paiements produit :

- Une balance globale (tous pays),
- Une balance par zone géographique et intérêt économique, à savoir :

- ✓ **Zone Asie** : pays de Golf, Moyen Orient pays non OPEP, Asie du Sud est, Asie mineure, les trois Chines, Asie et Océanie ;

- ✓ **Zone Europe** : Groupe zone euro et hors euro ;

- ✓ **Zone Amérique** : Amérique du nord, Amérique (OPEP), ALENA, Amérique du sud, autre - Amérique ;

- ✓ **Zone Afrique** : UMA, Afrique (OPEP), Afrique du nord, Afrique du sud (Union douanière), autre - Afrique.

Ces balances sont disponibles en dinars et en dollars US.

A défaut d'avoir le taux de change à la date de la transaction, notamment pour les données communiquées en stocks (réserves), les flux qui se dégagent sont évalués au taux de change moyen d'une courte période (trimestre). En revanche, pour la Position Extérieure Globale, le taux de change utilisé est le taux de change moyen (entre taux achat et vente) à la date d'arrêté de la position.

### **III - REGLES UTILISEES DANS LE TRAITEMENT ET L'ELABORATION DE LA BALANCE DES PAIEMENTS.**

1. L'élaboration de la BDP nécessite le recensement de l'ensemble des opérations de notre économie avec l'extérieur (agents non résidents) et ceci, quelque soit le mode de financement retenu.

- ✓ Règlement immédiat
- ✓ Règlement différé
- ✓ Règlement anticipé
- ✓ Sans règlement

2. Pour le recensement des transactions sur biens, il est recommandé de se référer à la notion de transfert de propriété de préférence aux systèmes du dédouanement (commerce spécial) ou bien des entrées et sorties des biens (commerce général). La prise en charge du CNIS, de la statistique douanière Algérienne, est proche de la notion de transfert de propriété.

3. L'ensemble des postes identifiés au niveau de la BDP, sont suivis à travers un système d'enregistrement des opérations de changes. Ces dernières sont des règlements officiels exécutés par la Banque d'Algérie pour les comptes des banques (et/ ou de leurs clients) et sont complétés d'un compte rendu statistique.

4. L'élaboration des BDP régionales (par pays) nécessite aussi un poste de « règlements multilatéraux » pour compenser la différence qui viendrait des importations d'un pays sur financement d'un autre pays (opérations triangulaires).

5. L'élaboration de la BDP de l'Algérie avec le reste du monde passe par le calcul de chaque poste grâce au regroupement des rubriques correspondantes.

*Chaque rubrique constitue une position spécifique d'enregistrement de certains types*

*de transactions extérieures en recette ou en dépense.*

*Toutes les rubriques utilisées sont répertoriées codifiées et communiquées à l'ensemble des banques, pour leur permettre de renseigner les comptes rendus statistiques à chaque opération de transfert ou de rapatriement (selon une procédure et un circuit approprié).*

*Il est important de souligner que la liste de ces rubriques a évolué en fonction du système du commerce et des paiements extérieurs en Algérie.*

*Ainsi, l'évolution de la réglementation des changes est au fur et à mesure accompagnée d'une adaptation de la définition du contenu et de la procédure de déclaration de chaque rubrique.*

La Banque d'Algérie reçoit en moyenne plus de deux cent trente milles informations par mois dont 80% sont de source bancaire.

### **IV- METHODOLOGIE D'ELABORATION DE LA BALANCE DE PAIEMENTS**

Les manuels du Fonds Monétaire International présentent le cadre conceptuel ainsi que la structure et classification des postes de la balance de paiements.

Ils fournissent les orientations nécessaires pour appréhender et exploiter les flux et les stocks. En effet, si les flux permettent de déterminer la balance de paiements, les stocks, quant à eux, déterminent la position extérieure globale.

La balance de paiements actuelle est composée de deux grands chapitres, le compte des transactions courantes et le compte de capital et d'opérations financières, y compris les avoirs de réserves.

#### **3.1 - COMPTE DES TRANSACTIONS COURANTES**

Ce compte regroupe l'ensemble des transactions économiques ainsi que les transferts sans contreparties. Il est décomposé en transactions sur :



- ✚ Les Biens ;
- ✚ Les Revenus ;
- ✚ Les Services;
- ✚ Les Transferts Courants.

## ✚ Les Biens

Les biens comprennent les marchandises générales, le travail à façon et avitaillement.

### *1. Marchandises Générales*

Les données sur les importations de marchandises sont revalorisées par la Direction de la Balance de Paiements. Cette revalorisation consiste à défalquer un montant de 6% de chaque opération d'importation CAF pour l'affecter au poste de services transport (y compris les assurances).

Aux données portant sur les importations de marchandises sont ajoutées :

- ✓ Les acquisitions de biens par des résidents en dehors des frontières (ambassades, consulats, entreprises de navigations entreprises de transport) ;

- ✓ Les importations sans paiements des particuliers.

Les données sur les exportations en hydrocarbures, proviennent des sources bancaires et de la sous direction des hydrocarbures de la Direction du Contrôle des Changes, Les données sur les exportations CAF hors hydrocarbures sont des statistiques douanières auxquelles on effectue les mêmes corrections dans le cas d'exportations CAF que pour les importations.

### *2. Travail à Façon et Réparation*

Ce poste enregistre les règlements effectués pour la réparation d'avions, de navires et pour toutes transformations de produits bruts (raffinage de pétrole). Il s'agit d'inscrire la valeur brute des biens échangés entre les deux économies concernées par la transformation.

### *3. Avitaillement*

Cette ligne enregistre les achats de marchandises algériennes par les transporteurs étrangers et des achats marchandises

étrangères par les pavillons algériens (les données proviennent de sources bancaires).

## ✚ Les Services

La diversité des services internationaux et l'expansion remarquable de ce type d'échanges se retrouvent dans la balance des paiements éclatée en quatorze catégories:

### *1. Services de Transport*

Ce poste couvre les frais de transport liés aux marchandises et aux personnes. Compte tenu de la spécificité de l'Algérie, en plus des transports traditionnels (maritime, aérien, routier) est inscrit le transport par canalisation.

En général, ce poste est composé du fret (ratio évalué à 6% de la valeur CAF de la marchandise à l'importation déclarée par les banques), des règlements des comptes d'escales et des billets de passage des passagers non résidents auprès de compagnies algériennes et de résidents auprès de compagnies étrangères non résidentes.

### *2. Service - Voyages*

On trouve au niveau de ce poste les dépenses des algériens à l'étranger au titre de leurs frais de séjour à l'occasion de voyages touristiques, d'affaires ou tout autre service acquis auprès des non résidents (santé, scolarité,...) et les dépenses de même nature, en Algérie engagées par des non résidents.

### *3. Service de Communication*

Il s'agit de trafics des postes et télécommunications, des services d'informations audiovisuelles et des services des agences de presse écrite.

### *4. Service de Bâtiments et Travaux Publics*

Ce poste couvre les services liés aux recherches minières et géophysiques, aux frais et bénéfices de chantiers, aux prospections et forages pétroliers,...

### *5. Service d'Assurances*

A ce poste correspond un ensemble de règlements effectués dans le cadre de primes, d'indemnités et recours d'assurances par des résidents auprès d'organismes non résidents et par des non résidents auprès de compagnies résidentes.

## 6. Service Financier

Ce poste recouvre les règlements de l'ensemble des commissions et frais bancaires et des frais de toute autre intermédiation financière.

## 7. Services d'Informatique et d'Informations

Ces services correspondent à la mise en oeuvre et la connexion de sites serveurs à d'autres réseaux, à l'assistance et l'expertise pour la mise en oeuvre de réseaux d'informations, de traitement des données, de règlements relatifs à la gestion des équipements informatiques, l'application de logiciels, la formation et la maintenance des équipements.

## 8. Redevances et Droits de Licences

Il s'agit de redevances versées ou perçues périodiquement pour les brevets et droits d'exécutions, et marque de commerce.

## 9. Locations et Exploitations

Ce poste concerne les frais de locations de matériels.

## 10. Services Techniques

Sont inscrits sur cette ligne tous les frais relatifs aux prestations d'études (engineering, architecture), de recherches, d'assistances techniques (mise en route, essais, travaux de montages...).

## 11. Autres Services

Sont enregistrés sur ce poste tous les frais de publicité, les frais de gestion des bureaux d'agences étrangères, les honoraires d'avocats et divers autres services de même nature.

## 12. Services Culturels et Loisirs

Sont recensés à ce poste tous les frais liés aux redevances et exploitations de films, les droits de reproduction, les participations aux activités sportives et les cachets d'artistes (précédemment inclus dans le poste voyage).

## 13. Services des Administrations Publiques

Sont enregistrés sous cette rubrique les recettes et dépenses administratives des postes diplomatiques et consulaires algériens à l'étranger et étrangers en Algérie.

## LES REVENUS

Les revenus, (intérêts et commissions) en tant que contrepartie d'alimentation en facteurs de production, sont classés, selon la nature des capitaux concernés, en :

- ❖ Revenus des investissements directs,
- ❖ Revenus des investissements de portefeuille,
- ❖ Revenus des autres investissements.

On retrouve au niveau de cette rubrique :

- ✓ Les revenus du travail des travailleurs frontaliers ;
- ✓ Les revenus d'investissements en tant que flux reçus ou transférés par/vers les propriétaires d'avoirs financiers. Il s'agit des revenus sur les investissements directs, revenus d'investissements étrangers en Algérie et Algériens à l'étranger, sur les investissements de portefeuille, et sur les autres investissements ;
- ✓ Les intérêts sur les emprunts extérieurs privés et publics,
- ✓ Les revenus des placements de la Banque d'Algérie,
- ✓ Les intérêts des avoirs à court terme des banques primaires auprès des correspondants étrangers ainsi que les revenus.

## LES TRANSFERTS COURANTS

Ce poste recense les transferts de propriétés des ressources réelles ou financières n'ayant pas de contreparties économiques.

Il est scindé en deux grands secteurs, à savoir :

**1. Secteur des Administrations Publiques :** qui regroupe les dépenses et recettes de coopération, salaires, rentes, pensions de retraite, participations aux frais de fonctionnement des institutions internationales, subventions et taxes.

**2. Autres transferts :** anciennement appelé "prestations gratuites", sont la contrepartie des dons, des importations des particuliers et des importations par les résidents des "véhicules et valises taxées" réglés sur leurs devises propres.

On retrouve également les envois de fonds des travailleurs, composés en dépenses de transferts des salaires des étrangers en Algérie, et en recette, les rapatriements sur les salaires des

nationaux résidants à l'étranger y compris les pensions et allocations familiales versées par l'organisme employeur.

### **3.2 - COMPTE DE CAPITAL ET D'OPERATIONS FINANCIERES**

Cette partie de la balance des paiements se compose des comptes détaillés ci-après.

#### **A) LE COMPTE DE CAPITAL**

Le compte de capital suivant la cinquième version du manuel FMI, recouvre les transferts de cessions d'actifs financiers (remise de dettes) et de transferts et cessions d'actifs incorporels ainsi que les transferts de migrants lors de changement de résidence.

Dans la balance des paiements de l'Algérie, se retrouve principalement, les règlements liés aux droits d'enregistrement pour les successions et l'ensemble des règlements liés aux ventes et achats de brevets et marques.

#### **B) LE COMPTE D'OPERATIONS FINANCIERES**

Le compte financier est établi selon la nature des capitaux et non selon leurs durées (investissements directs, investissements de portefeuille, autres investissements et enfin la variation des avoirs de réserves).

La distinction est faite entre les créances et les engagements et selon les secteurs.

##### **1. Investissements Directs**

Au sens de la méthodologie FMI, l'investissement direct désigne tout apport effectué par un investisseur afin d'acquérir un intérêt durable dans une entreprise. Cette entreprise créée, peut être dotée ou non d'une personnalité morale distincte de la maison mère (cas du partenariat ou de l'association).

L'investisseur cherche également à définir une influence dans la gestion de l'entreprise. Il est alors admis que détenir un minimum de 10% des actions donne ces pouvoirs. Au-dessous de ce seuil, l'apport est classé comme un investissement de portefeuille. En revanche, s'il lui est quand même accordé un pouvoir de décision effectif, l'investissement est considéré comme un investissement direct.

L'investissement direct met en relation des entreprises apparentées : la maison mère, les succursales, les filiales,....

##### **2. Investissements de Portefeuille**

Ce poste regroupe les titres de participation et autres titres de créances (obligations et emprunts). Par convention, figurent également dans cette rubrique les investissements directs étrangers quand la part de l'investisseur est inférieure à 10% du capital.

##### **3. Autres Investissements**

Ce poste inclut tous les flux financiers autres que ceux cités précédemment. Il s'agit, notamment, des prêts et emprunts répartis par le secteur résident, public et bancaire, avec distinction entre créances et engagements. Dans la cinquième version du Manuel du FMI sur la balance des paiements, l'utilisation des ressources FMI, et FMA font partie de ce poste alors qu'elle figurait auparavant parmi les avoirs de réserve.

Ce poste est décomposé en créances et engagements.

##### **Au niveau des créances on retrouve :**

➤ **Crédits Commerciaux** : Ce poste enregistre les règlements liés aux crédits consentis par des résidents et le remboursement de ces prêts. Ils sont distingués entre long, moyen et court terme y compris les avances à la commande.

➤ **Prêts - Secteur Bancaire** : Sont enregistrés sous cette rubrique les règlements afférents aux prêts consentis par le secteur bancaire à des non-résidents et le remboursement de ces prêts. Les prêts sont ventilés en long, moyen et court terme.

➤ **Prêts - Secteur Public** : Il s'agit du même principe d'enregistrement que pour le secteur bancaire.

➤ **Monnaie Fiduciaire et Dépôts** : Ce poste enregistre les avoirs en devises convertibles auprès des correspondants étrangers, les avoirs en billets de banques étrangers (encaisse), les comptes en devises ouverts auprès des intermédiaires agréés et les comptes en dinars convertibles détenus par les étrangers dans des comptes ouverts auprès des intermédiaires agréés.

**Au niveau des engagements on retrouve :**

➤ **Crédits Commerciaux** : Ce poste correspond aux mobilisations et remboursements des crédits fournisseurs et acheteurs obtenus de l'étranger.

➤ **Prêts - Secteur Bancaire** : Ce poste comprend les mobilisations et les remboursements des crédits financiers purs et syndiqués ainsi que les crédits à court terme accordés aux banques.

➤ **Prêts - Secteur Public** : Ce poste inclut les mobilisations et les remboursements des crédits gouvernementaux, multilatéraux, prêts FMI y compris les crédits court terme de la Banque d'Algérie.

➤ **Autres Engagements** : On enregistre sous ce poste les règlements liés aux engagements en devises et en or.

### C) AVOIRS DE RESERVE

Ce poste couvre tous les avoirs considérés comme étant à la disposition des Autorités monétaires. Les flux de ces avoirs sont recensés en créances brutes et réparties en cinq rubriques :

1. **L'Or** : c'est la variation réelle des avoirs en or détenus par la Banque d'Algérie ;

2. **Les Devises Convertibles** : c'est la variation réelle des avoirs en devises de la Banque d'Algérie recensés dans les comptes de dépôts et les avoirs en billets de banques ;

3. **Les Avoirs en DTS** : c'est l'acquisition de nouveaux Droits de Tirages Spéciaux auprès du FMI et l'utilisation de ces DTS ;

4. **Position de Réserves au FMI** : Ce poste reprend la variation des créances et engagements de notre quote-part auprès du FMI en DTS et en monnaie nationale.

5. **Autres Créances** : cette ligne enregistre la variation de position créditrice de l'Algérie vis à vis des pays avec lesquels elle a signé des conventions.

### D) ERREURS ET OMISSIONS

Ce poste prend en charge le déséquilibre constaté entre le total des débits et le total des crédits enregistrés.

Quant aux balances bilatérales, le poste » Erreurs et Omissions » est remplacé par le poste « Règlements Multilatéraux ».

La ventilation géographique des règlements (pays d'origine ou de destination, lorsqu'il s'agit de transactions sur marchandises, pays de résidence de créanciers ou débiteurs, lorsqu'il s'agit d'autres transactions), conduit à des inscriptions supplémentaires chaque fois qu'une monnaie tierce est utilisée pour régler ces transactions.

Ex : une marchandise anglaise réglée en USD :

✓ La balance bilatérale Algérie / Grande Bretagne sera mouvementée au niveau du compte des transactions courantes.

✓ La balance bilatérale Algérie / USA sera mouvementée au niveau du compte des opérations financières.

## IV - POSITION EXTERIEURE GLOBALE

Elle reprend l'ensemble des encours d'avoirs et engagements financiers.

L'ensemble des éléments constituant la position extérieure sont indiqués ci-après :

- ✚ Investissements Directs;
- ✚ Investissements de Portefeuille;
- ✚ Autres Investissements;
- ✚ Avoirs de Réserves.

Au niveau de chaque poste, il y a la distinction entre les créances et les engagements. Sont repris sous ces postes l'ensemble des facteurs à l'origine des variations de la position extérieure globale (variation des prix du marché, du taux de change,...). Toutefois, en Algérie, seules les données de la dette, des réserves de change et des autres créances sont établies en stock. Les autres statistiques (marchandises, investissements) reflètent les flux de devises enregistrés.

L'objectif ultime consiste à arriver à établir des circuits d'informations avec les structures ou institutions pouvant renseigner les divers postes de la position extérieure globale en terme d'encours, fin de période, en terme de prix relatifs (prix courant du marché).

## V- ANNEXES

### Annexe n° 1

#### **TEXTES REGLEMENTAIRES DETERMINANT LE CONTENU ET LE CIRCUIT DES DECLARATIONS STATISTIQUES DES OPERATIONS DE CHANGE "BOURSE ET HORS BOURSE"**

##### **1. INSTRUCTION N° 824 DU 05/11/1959 AUX INTERMEDIAIRES AGREES ET LES CIRCULAIRES D'EXPLICATION**

*Objet de l'instruction* : Dispositions concernant l'établissement et l'envoi des comptes rendus d'opérations de change destinés à l'établissement de la balance des paiements

Les circulaires d'explication de cette instruction sont :

- Les circulaires n°2,6,15 et 21,
- *Les circulaires ZF n°1 et 9,*
- *Les articles 22, 23 et 24 se rapportant à la circulaire ZF n°2*

##### **2. Circulaire n° 27 du 01.01.1966**

*Objet* : Etablissement et envoi à la Banque Centrale d'Algérie (BCA) actuellement la Banque d'Algérie (pour l'établissement de la balance des paiements) des comptes rendus d'opérations avec l'étranger (zone franc et hors zone franc) ;

Cette circulaire fait référence à l'Instruction 824 du 05.11.1959

##### **3. INSTRUCTION N°1 DU 12.03.1963**

Cette instruction fait abroger :

- *Les circulaires n° 2, 6,15 et 21*
- *Les circulaires ZF n°1 et 9*
- *Les Articles 22, 23 et 24 de la circulaire ZF n°2*

##### **4. Instruction n° 68/82 du 31.12.1968**

*Objet* : Relations des sièges et services de la BCA avec la direction des services étrangers et du contrôle des changes "service statistique et balance des paiements" dans le cadre de l'instruction n°824 et des circulaires sus citées

##### **5. Instruction 02/96 du 06/02/1996**

*Objet* : Détermination du circuit et du contenu des déclarations du dossier de bourse et des opérations de change hors bourse à la Banque d'Algérie

### Annexe n° 2

#### **DÉCLARATIONS DES DOSSIERS DE BOURSE ET OPERATIONS ANNEXES**

##### *A. Dossiers de Bourse*

##### **1. Circulaire n°27 du 01.01.1966**

Cette circulaire fait référence à l'instruction n° 824

##### **2. Note N° 46 du 08.04.1984**

*Objet* : Procédure de présentation à la BCA des dossiers de "couverture" et de "cessions" et mise en place du circuit de transmission des comptes rendus statistiques nécessaires à l'établissement de la balance des paiements.

Référence: Instruction du Ministre des Finances du 21.03.1984

##### **3. Note n° 94/04 aux Intermédiaires Agrées du 02.08.1994**

Cette note annule et remplace la note n° 94-01 du 09.01.1994

*Objet* : Procédure d'introduction des dossiers de bourse auprès de la Banque d'Algérie

##### *B. Opérations Annexes*

##### **1. Circulaires n° 33 et 34 du 29.01.1968**

*Objet* : Rapatriements des fonds par la BCA au profit des clients des intermédiaires agréés et rapatriement des fonds par la BCA au profit des établissements non intermédiaires agréés.

Cette circulaire fait référence à l'Instruction 824 du 05.11.1959

##### **2. Circulaire n°27 du 01.01.1966**

##### **3. Circulaire n°36 DU 30.12.1968**

*Objet* : Modification de la procédure de transmission des comptes rendus d'opérations de recouvrement du papier sur l'étranger confié à la Banque d'Algérie

Cette circulaire fait référence à l'Instruction n°824 du 05.11.1959

**4. Circulaires n° 27 du 01.01.1966  
n° 28 du 21.02.1966  
n° 33 du 29.01.1968**

Ces circulaires indiquent l'abrogation de toutes les dispositions antérieures à cette date

**5. Note n° 55 aux Intermédiaires Agréés du 09.07.1986**

**Objet :** Ventilation des opérations réalisées au titre de l'assistance technique et des grands travaux

**6. Note n°43/02 du 03.12.2002 aux Intermédiaires Agréés**

**Objet :** Domiciliation des opérations de commerce extérieur

*C. Opérations Hors Bourse*

*a) Avoirs en devises*

**1. Circulaire n°45 du 02.09.1976**

**Objet :** Soldes des avoirs en devises des intermédiaires agréés chez les correspondants étrangers

*b) Comptes CEDAC*

**1. Circulaire n° 46 du 15.10.1978**

**Objet :** Déclarations statistiques des comptes étrangers en dinars algériens convertibles

**2. Note n° 48 du 22.01.1985**

**Objet :** modification du cadre statistique

*c) Billets de banque étrangers et chèques de voyage*

**1. Circulaire n°47 du 04.07.1979**

**Objet :** Déclarations statistiques des mouvements sur billets de banque étrangers

**2. Note n° 49 du 22.01.1985**

**Objet :** Déclarations statistiques relatives aux opérations de couverture opérées au titre des chèques de voyage.

**3. Notes 48 et 50 du 22.01.1985**

**Objet :** Modification et uniformisation du cadre statistique des opérations sur billets de banque étrangers et sur les comptes étrangers en dinars convertibles.

*d) Comptes en devises*

**1. Circulaire n°48 du 26.07.1983**

**Objet :** Suivi statistique des comptes devises des nationaux résidents à l'étranger ou ayant résidé à l'étranger

Référence : Arrêté du Ministère des Finances n°31/83 du 19.02.1983

**2. Note méthodologique n° 51 aux Intermédiaires Agréés du 29/10/1997**

**Objet :** Déclarations statistiques relatives aux comptes en devises convertibles

*e) Dette extérieure*

**1. Note aux banques n° 32 du 31.12.1973**

**Objet :** Cadre statistique permettant l'incorporation de l'information sur la dette extérieure dans la Balance des Paiements

Référence : Instruction n°36 DTCA/MFD du 29.06.1973

*f) Hydrocarbures*

**1. Circulaire n° 38 du 31.10.1969 aux Intermédiaires Agréés**

**Objet :** Modification des règles d'envoi à la BCA "service statistiques et balance des paiements" des comptes rendus d'opérations avec l'étranger se rapportant aux rapatriements des sociétés exportatrices d'hydrocarbures.

Référence : instruction n° 824 du 5.11.1959 et circulaire n° 27

## **VI. GLOSSAIRE**

### **A**

**Accords de Paiement Internationaux** – Les Accords de paiements internationaux sont des accords qui se font entre Banques Centrales de deux pays différents permettant de faciliter les échanges et les transactions, lorsque l'une des deux parties ou les deux parties à la fois n'ont pas suffisamment de ressources en monnaies convertibles pour assurer leurs échanges dans les conditions normales du marché.

**Actifs Financiers** – Les actifs financiers englobent tous les contrats financiers souscrits entre unités institutionnelles. Les actifs financiers sont définis comme une sous-catégorie d'actifs économiques. Parmi les actifs financiers, on retrouve l'Or monétaire et DTS, les dépôts, les titres et actions, toutes les catégories de crédits...

**Administration Centrale** – C'est un type particulier d'entité juridique, instituée par décision politique, qui exerce un pouvoir législatif, judiciaire ou exécutif sur d'autres unités institutionnelles. Elle est chargée de fournir des biens et services à l'ensemble de la collectivité ou aux ménages à partir des recettes fiscales et d'autres revenus, de redistribuer ces derniers au moyen de transferts et de s'engager dans la production non-marchande. L'essentiel de l'Administration Centrale est composé de l'Etat et des établissements publics.

**Agrégation** – C'est le principe général régissant la communication des données servant de base à l'élaboration des statistiques monétaires et financières. Elle consiste à faire la somme des données de stocks et de flux de toutes les unités institutionnelles d'un même secteur.

**Agrégat Monétaire** – L'agrégat de monnaie se compose des moyens de paiement et des actifs financiers considérés comme proches substituts des moyens de paiement. A ce jour, l'agrégat de monnaie le plus significatif est la masse

monétaire (M2) qui représente l'agrégat de base de la situation monétaire. Il regroupe la monnaie fiduciaire en circulation en dehors des banques commerciales, les dépôts à vue, les dépôts sur livrets et les dépôts à terme en monnaie nationale ou en devises étrangères détenues par les agents non financiers auprès des banques.

**Avoirs Extérieurs** – ils regroupent, notamment les liquidités internationales et d'autres actifs financiers émis par des non-résidents.

**Avoirs en DTS** – Il s'agit d'avoirs de réserves internationaux créés par le Fonds Monétaire International « FMI » et alloués à ses pays membres pour compléter les réserves officielles dont ils disposent déjà. Ce sont des avoirs qui font partie des réserves nettes de change.

**Autres Institutions de Dépôts** – Il s'agit d'un sous-secteur du secteur des sociétés financières et qui comprend toutes les sociétés et quasi-sociétés financières résidentes qui ont pour principale fonction d'assurer l'intermédiation financière et qui ont le pouvoir d'émission de passif entrant dans l'agrégat monétaire M2 (c'est à dire les institutions financières qui reçoivent des dépôts).

**Autres Sociétés Financières** – Les autres sociétés financières regroupent, d'après le Manuel des Statistiques Monétaires et Financières « MSMF » publié par le FMI en 2000, tous les sous-secteurs des sociétés d'assurance et de fonds de pensions, des autres intermédiaires financiers et des auxiliaires financiers.

### **B**

**Balance de Paiements** – La balance des paiements est un état statistique qui reprend selon une présentation systématique et pour une période donnée, l'ensemble des transactions économiques d'une économie avec le reste du monde.

**Banque d'Algérie** – C'est un établissement national doté de la personnalité morale ainsi que de l'autonomie financière. Elle est réputée commerçante dans ses relations avec les tiers. Elle est donc régie par la législation commerciale.

**Banques Créatrices de Monnaie** – Il s'agit de toutes les institutions financières autres que les autorités monétaires dont le passif est constitué en partie de dépôts payables à vue et transférables (par chèques ou les autres moyens utilisés pour effectuer des paiements). Ce sous secteur regroupe toutes les institutions exerçant les activités de banques commerciales et exclut les institutions financières ne collectant pas de dépôts à vue transférables.

**Base Monétaire** – Elle se compose des passifs de la Banque Centrale qui comprend le numéraire émis par la Banque Centrale, les dépôts des autres institutions de dépôts auprès de la Banque Centrale et leurs avoirs en monnaie nationale.

**Biens** – Les biens comprennent les marchandises générales, le travail à façon et avitaillement.

## C

**Compte de Capital et d'Opérations Financières** – Ce compte comporte deux principales composantes – le compte de capital et le compte des opérations financières. La définition des composantes de ce compte est présentée dans la méthodologie exposée précédemment..

**Compte de Transactions Courantes** – Sont incluses dans ce compte toutes les transactions portant sur des valeurs économiques (autres que des actifs financiers) entre entités résidentes et non-résidentes. On y inscrit aussi les contreparties des valeurs économiques courantes qui sont fournies ou acquises sans réciprocité.

**Consolidation** – La consolidation consiste à éliminer les stocks et les flux entre les unités institutionnelles lorsque celles-ci sont regroupées et utilisées à des fins des statistiques monétaires et financières, concept qui ne doit pas être confondu avec l'*Agrégation*.

**Créances sur les Banques** – Ce sont les créances sur les banques nationales sous formes de dépôts, de prêts (sur le marché monétaire) et des comptes de recouvrement. Pour les créances de la Banque Centrale sur les banques créatrices de monnaie.

**Créances sur l'Etat** – Ce sont tous les engagements financiers directement contractés par l'administration centrale, les administrations locales, la sécurité sociales et les associations sans but lucratif.

**Crédits à l'Economie** – Il s'agit de la somme des créances des banques créatrices de monnaie et de la Banque centrale sur le reste de l'économie intérieure.

## D

**Dépôts de l'Administration Centrale** – Il s'agit de tous les dépôts de l'administration centrale, que ce soit des dépôts en numéraire ou des dépôts sous forme d'émission de bons de trésor ou d'obligations d'Etat. Ces dépôts peuvent être auprès des banques ou auprès de la Banque Centrale.

**Dépôts du FMI** – Il s'agit des dépôts du FMI auprès de la Banque Centrale.

**DTS** – Droit de Tirage Spéciaux, monnaie du Fonds Monétaire International « FMI ».

## E

**Engagements Extérieurs** – comprennent toutes les obligations financières contractées par les banques créatrices de monnaie ou de la Banque d'Algérie à l'égard des non-résidents, quelque soit l'unité monétaire en laquelle elles sont libellées ou payables.



## F

**Flux** – Les flux sont représentés par des opérations (créations, liquidation ou transmission d'actifs et passifs financiers), de réévaluation (variation des actifs ou passifs financiers par l'effet prix ou taux de change) et des autres changements d'actifs (changement de classement d'actifs).

**Fonds Monétaire International « FMI »** - Institution monétaire et financière intergouvernementale fondée sur la coopération. Ses politiques et activités sont régies par une charte constitutive dénommée Statuts. Le FMI se distingue des autres organisations intergouvernementales par l'ensemble des fonctions régulatrices consultatives et financières qu'il exerce. Il dispose d'une vaste réserve de ressources dans laquelle il peut puiser pour aider ses pays membres à corriger un déséquilibre temporaire de leur balance des paiements.

## I

**Institutions de Crédit Non-résidents** – Il s'agit de toutes les banques non-résidentes qui exercent avec les banques résidentes des activités bancaires et financières. Elles comprennent les correspondants bancaires non-résidents confrères chez lesquels l'institution déclarante place ses fonds ou possède des comptes de trésorerie qui lui permettent d'effectuer ses opérations de dépôts ou de retrait de fonds, les banques centrales étrangères, les organismes bancaires et financiers internationaux, les postes et Trésors publics étrangers, les sièges (à l'étranger) des établissements de crédit étrangers ayant des succursales en Algérie, les succursales à l'étranger des banques et établissements financiers algériens et toute autre entreprise qui, à l'étranger, effectue à titre de profession habituelle des opérations de banque.

**Institutions de Dépôts** – Les institutions de dépôts regroupent la Banque Centrale et les autres institutions de dépôts.

**Institutions Financières Sans But Lucratifs au Service des Ménages « ISBLSM »** – ce sont des entités juridiques ou sociales qui produisent des biens et des services mais ne procurent pas de bénéfices ou de gains financiers aux unités qui les contrôlent. Elles constituent un secteur distinct qui inclut principalement :

- Les associations de personnes qui fournissent des services à leurs membres (Syndicats professionnels, comités d'entreprises, associations culturelles et professionnelles, associations de consommateurs, parties politiques, clubs sportifs, ...).
- Les organismes charitables et philanthropiques (associations religieuses, associations d'entraide et de bienfaisance, croissant rouge, ...).
- Les organismes de sécurité sociale.

**Instruments Financiers** – Les instruments financiers se répartissent en deux catégories :

- Les instruments financiers les plus liquides sont ceux qui peuvent être échangés à vue et au pair – c'est à dire sans pénalité financière – contre tout autre instrument financier ou contre des biens et services non financiers. Ces instruments financiers constituent les moyens de paiement de l'économie.
- La deuxième catégorie d'instruments financiers est constituée des proches substituts des moyens de paiement.

**Investissement Direct** – L'investissement direct désigne tout apport effectué par un investisseur afin d'acquérir un intérêt durable dans une entreprise. Cette entreprise créée, peut être dotée ou non d'une personnalité morale distincte de la maison mère (cas du partenariat ou de l'association).

**Investissement de Portefeuille** – Ce poste regroupe les titres de participation et autres titres de créances (obligations et emprunts). Par convention, figure également dans cette rubrique les investissements directs étrangers quand la part de l'investisseur est inférieure à 10% du capital.

## L

**Liquidité** – Un actif financier est dit liquide lorsqu'il peut être rapidement vendu à un prix égal à sa valeur de marché ou s'en rapprochant.

## M

**Ménages** – Le secteur des ménages est composé de personnes physiques, de familles ou autres groupes de personnes. Les ménages peuvent exercer une activité de production.

**Monnaie au Sens Large** – Dans le nouveau Manuel des Statistiques Monétaires et Financières publié par le FMI, la notion d'agrégat monétaire (M2 en Algérie) a été remplacé par le concept de monnaie au sens large. Ainsi, la distinction entre monnaie et quasi-monnaie n'est plus utilisée.

## O

**Or Monétaire** – L'or monétaire est exclusivement l'or que détiennent la Banque Centrale ou l'administration centrale comme composante des réserves officielles.

## P

**Position Extérieure Globale « PEG »** – Il s'agit d'une situation en stock qui reprend l'ensemble des encours d'avoirs et engagements financiers déjà inscrits dans la balance des paiements.

**Position de Réserve** – Ce sont des réserves faisant parti des réserves officielle d'un pays et sont considérées comme portant sur les avoirs de réserves bruts dudit pays et qui correspondent à l'utilisation conditionnelle des ressources du FMI. Ce poste reprend la variation des créances et engagements de notre quote-part auprès du FMI en DTS et en monnaie nationale.

## Q

**Quasi-Monnaie** – Rentrant dans la définition de la monnaie au sens large, il s'agit de tous les instrument de paiement qui ne sont pas facilement transformable en liquidité, c'est à dire les dépôts à terme et dépôts d'épargne.

## R

**Réévaluation** – Il s'agit d'un flux financier auquel donne lieu les variations du prix des actifs et passifs financiers ou les variations des taux de changes qui influent sur la valeur en monnaie nationale des actifs et passifs financiers libellés en monnaie étrangère.

**Revenu** – Les revenus, (intérêts et commissions) en tant que contrepartie d'alimentation en facteurs de production, sont classés, selon la nature des capitaux concernés. Leurs définitions sont présentées dans la méthodologie d'élaboration de la balance des paiements exposée précédemment.

## S

**Sectorisation** – La sectorisation des unités institutionnelles consiste à cerner les différents secteurs de l'ensemble de l'économie. L'objectif principal est de cerner les secteurs créateurs de monnaie et les secteurs détenteurs de monnaie afin de retracer les créances des sociétés financières sur chacun des autres secteurs. Les critères utilisés pour faciliter la sectorisation sont les fonctions, les objectifs et les comportements économiques des différentes unités institutionnelles.

**Situation Monétaire** – Il s'agit d'une consolidation de la situation de la Banque Centrale et celle des Banques de Dépôts faisant ainsi apparaître l'agrégat monétaire et ces principales contreparties.

**Services** – Comprennent tous les services internationaux inscrits dans la balance des paiements. Les différents services sont définis dans la méthodologie d'élaboration de la balance des paiements exposée précédemment.

**Statistiques Monétaires** – Les statistiques monétaires recouvrent les données de stocks et de flux sur les actifs et passifs du secteur des sociétés financières.

**Statistiques Financières** – Les statistiques financières englobent tous les stocks et flux des actifs et passifs de l'ensemble de l'économie.

**Transferts Courants** – Ce Compte recense les transferts de propriétés des ressources réelles ou financières n'ayant pas de contreparties économiques.

## U

**Unité Institutionnelle** – Elle peut être définie comme une entité économique qui est capable de posséder des actifs, de prendre des engagements, de s'engager dans les activités économiques et de réaliser des opérations avec d'autres entités. On retrouve les sociétés financières, les administrations publiques, les sociétés non financières, les ménages et les institutions sans but lucratif au service des ménages.

بنك الجزائر

**BANQUE D'ALGERIE**

**BANK OF ALGERIA**

38, avenue Franklin Roosevelt, Alger – Algérie

Tél. : (213-21) 23 00 23 / 23 00 53 – Fax : (213-21) 23 90 38

Site internet : <http://www.bank-of-algeria.dz>

Copyright tous droits réservés

